

**17. CANDIDATURA AOS INCENTIVOS AO INVESTIMENTO LOCAL
– EMPRAMETAL – FÁBRICA DE PRODUTOS DE METÁLICOS,
UNIPESSOAL, LDA**

Submete-se à aprovação do Executivo Municipal, com vista à deliberação da Assembleia Municipal, de acordo com o Regulamento de Concessão de Incentivos ao Investimento do Município de Braga, processo relativo à candidatura apresentada por Emprametal- Fabrico de Produtos Metálicos, Unipessoal, Lda, bem como a respetiva proposta de decisão desenvolvida pela InvestBraga – Agência para a Dinamização Económica, EM.



Às Entidades Múltiplas

180619

[Handwritten signature]

Remessa de Processo e Proposta de Decisão relativamente a pedido de incentivo apresentado em sede de candidatura no âmbito do Regulamento de Concessão de Incentivos ao Investimento do Município de Braga (Processo RII01/2018)

DESPACHO

Nos termos do n.º 2 do art. 9º do Regulamento de Concessão de Incentivos ao Investimento do Município de Braga, remete-se à Câmara Municipal de Braga, para os devidos efeitos, o Processo RII01/2018, relativo ao pedido de incentivo apresentado pela Emprametal – Fabrico de Produtos Metálicos, Unipessoal, Lda. e a presente proposta de decisão, conforme referência constante da Ata n.º 57 do Conselho Administração da IB – Agência para a Dinamização Económica, E.M.

O Conselho Administração da IB – Agência para a Dinamização Económica, E.M. decidiu propor, em face do projeto de investimento apresentado pelo promotor, a aprovação da declaração de interesse económico deste projeto e da minuta de contrato de investimento que elaborou e propor também a concessão à Emprametal – Fabrico de Produtos Metálicos, Unipessoal, Lda. de incentivos sobre o valor bruto de IMI de redução de 52,5% pelo período de 3 anos e de incentivos sobre o valor das taxas municipais a pagar, nos termos do Regulamento Municipal de Taxas e Licenças Municipais, de redução de 52,5%.

Braga, 13 de Junho de 2018.

Pel'A Administração

[Handwritten signature]

Carlos Oliveira

Em. Resende:
Por a OIVOP informou-me
verbalmente que o projeto
adaptação referente ao
pedido para o incentivo
está devidamente lido e
de acordo com o
para isso, a que
seja aprovado pelo
órgão municipal
competente.
17/6/2018



**PROCESSO RELATIVO À CANDIDATURA SUBMETIDA NO ÂMBITO DO REGULAMENTO DE
CONCESSÃO DE INCENTIVOS AO INVESTIMENTO DO MUNICÍPIO DE BRAGA
(PROCESSO RII01/2018)**

Remete-se a seguinte documentação ao Conselho de Administração da InvestBraga, relativa à candidatura submetida no âmbito do Regulamento de Concessão de Incentivos ao Investimento do Município de Braga, para efeitos de pronúncia relativamente ao pedido de incentivo apresentado pela Emprametal – Fabrico de Produtos Metálicos, Unipessoal, Lda., na qual se propõe a atribuição dos seguintes incentivos:

- a) Incentivos sobre o valor bruto do IMI de redução de 52,5%, pelo período de 3 anos (segundo a fórmula de cálculo do regulamento de incentivos e com base no plano de investimento em anexo);
- b) Incentivos sobre o valor das taxas municipais a pagar, nos termos do Regulamento Municipal de Taxas e Licenças Municipais, de redução de 52,5% (segundo a fórmula de cálculo do regulamento de incentivos e com base no plano de investimento em anexo).

Propõe-se também a aprovação da declaração de interesse económico deste projeto e da minuta do contrato de investimento.

Braga, 11 de Junho de 2018.

A Diretora da Área de Dinamização Económica e Atração de Investimento


Ana Ferreira





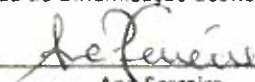
ÍNDICE DO PROCESSO DE CANDIDATURA NO ÂMBITO DO REGULAMENTO DE CONCESSÃO DE INCENTIVOS AO INVESTIMENTO DO MUNICÍPIO DE BRAGA (PROCESSO RII01/2018)

1. Declaração de candidatura no âmbito do Regulamento de Concessão de Incentivos ao Investimento do Município de Braga
2. Projeto de investimento
3. Despacho de nomeação de gestor do procedimento
4. Análise da candidatura
5. Declaração de Interesse Económico
6. Proposta de minuta de contrato de investimento
7. Cópia do ofício a solicitar elementos complementares ao promotor
8. Comprovativo de registo de correio
9. Documentos complementares de suporte à candidatura juntos pelo promotor:
 - i) Acesso à certidão permanente da Emprametal – Fabrico de Produtos Metálicos, Unipessoal, Lda.
 - ii) Certidão de não dívida às Finanças
 - iii) Certidão de não dívida à Segurança Social
 - iv) Quadro do investimento a realizar (com indicação das fases do investimento e respetivo horizonte temporal)
 - v) Folha de registo dos trabalhadores da Emprametal – Fabrico de Produtos Metálicos, Unipessoal, Lda. na Segurança Social
 - vi) Matriz dos recursos humanos a contratar (com indicação do número de pessoas a contratar e respetivo horizonte temporal)
 - vii) Declaração de IES referente ao exercício de 2016 e balancete atualizado do exercício a 31 de Dezembro de 2017
10. Certidão de não dívida ao Município de Braga
11. Comprovativo do Processo de licenciamento a tramitar na CMB
12. Análise da situação económico-financeira da Emprametal – Fabrico de Produtos Metálicos, Unipessoal, Lda.

O Gestor de Procedimento


Helena Silva

A Diretora da Área de Dinamização Económica e Atração de Investimento


Ana Ferreira



Candidatura no Âmbito do Regulamento de Concessão de Incentivos ao Investimento

DECLARAÇÃO

Braga, 15/03/2018

Exmo. Senhor Presidente da InvestBraga,

Emprametal - Fabrico de Produtos Metálicos, Unipessoal, Lda., pessoa coletiva n.º 505847531, com o capital social integralmente realizado de 5.112,68 euros, com sede na Rua da Bouça Longa, Pavilhão n.º 3, freguesia de Ruilhe, concelho de Braga, registada na Conservatória do Registo Comercial de Braga, sob o n.º 505847531, representada neste ato por Gerente e com poderes para o ato, vem apresentar a sua candidatura no âmbito do Regulamento de Concessão de Incentivos ao Investimento (Regulamento), nos seguintes termos:

1. Declara que pretende realizar no Concelho de Braga um investimento com as seguintes características (conforme projeto de investimento que se junta, em anexo, como documento n.º 1):

- a. Valor de investimento: 1.050.000,00 euros;
- b. Número de postos de trabalho a criar/manter: 6/14;
- c. Setor de atividade: Fabricação de produtos metálicos diversos (CAE 25992);
- d. Tempo de implementação do projeto: 24 meses;

e. [outros aspetos considerados relevantes para efeitos do artigo 7.º do Regulamento].

A empresa promotora é proprietária do prédio onde será desenvolvido o projeto de investimento.

2. Para os devidos efeitos, declara que:

- a. tem a sua situação regularizada relativamente a contribuições para a segurança social em Portugal ou no Estado de que sejam nacionais ou no qual se situe o estabelecimento principal da empresa;
- b. tem a sua situação regularizada relativamente a dívidas por impostos ao Estado Português ou ao Estado de que sejam nacionais ou no qual se situe o estabelecimento principal da empresa;
- c. tem a sua situação regularizada relativamente a dívidas por impostos ou de qualquer outra natureza ao Município de Braga;
- d. cumpre as condições legais necessárias ao exercício da respectiva atividade, nomeadamente em matéria de licenciamento;
- e. apresenta uma situação económico-financeira equilibrada ou, tratando-se de projetos de investimento de elevada densidade tecnológica, demonstrem ter capacidade e evidências de financiamento do projeto de investimento.
- f. não se encontra em estado de insolvência, de liquidação ou de cessação de atividade, nem tem o respetivo processo pendente.
- g. não é uma empresa em dificuldade, de acordo com a definição prevista no artigo 2.º do Regulamento (EU) n.º 651/2014, de 16 de junho.
- h. apresenta um projeto de investimento que contempla a criação ou manutenção de, no mínimo, 10 postos de trabalho ou um montante de investimento não inferior a 250.000 €;

3. Declara ainda que conhece e aceita os termos do Regulamento.

4. Requer apoio ao projeto de investimento materializado na concessão dos seguintes incentivos:


☒ Isenção, total ou parcial, de taxas municipais, nos termos do Regulamento Municipal de Taxas e Licenças Municipais;

☒ Concessão de benefícios fiscais nos impostos a cuja receita o Município tenha direito, nos termos da lei e do presente regulamento.

Nota: serão remetidos todos os respetivos comprovativos solicitados na sequência da submissão da candidatura

Pede deferimento

O requerente

A handwritten signature in black ink, appearing to read "José António Gonçalves", is written over a horizontal line. The signature is fluid and cursive.

EMPRAMETAL - FABRICO DE PRODUTOS METÁLICOS, UNIPESSOAL, LDA.

Projeto de Investimento

Candidatura no Âmbito do Regulamento de
Concessão de Incentivos ao Investimento

Março de 2018

Apresentação da Empresa e do Projeto de Investimento

Criada em 1996, a Emprametal insere-se no setor metalomecânico e produz qualquer peça em aço, inox, alumínio e latão, para além de plásticos técnicos. O seu fundador possui formação específica e técnica em mecânica e trabalha desde muito novo na área. Com a criação do seu próprio negócio acabou por se especializar em produtos para o setor automóvel e alimentar (pequenos e grandes eletrodomésticos), mantendo contudo a flexibilidade de produção para qualquer outra atividade. Ao longo dos anos tem investido na aquisição de novas máquinas possuindo atualmente: 12 tornos CNC, um centro de maquinação, mais de 20 tornos mecânicos e ainda 4 prensas. Com o crescimento obtido, a Emprametal depara-se hoje em dia sem capacidade de resposta nos mercados onde tem atuado, tendo de colocar máquinas a trabalhar em dias alternados por questões de espaço. Têm, inclusivamente, sido obrigados a recusar novas encomendas por excederem a capacidade instalada, porque as produções muitas vezes não se compadecem com essa altemância. Por estas razões, e porque a previsão de crescimento contínuo é uma realidade, a Emprametal sentiu necessidade de construir um novo pavilhão industrial que pudesse acolher a sua atual unidade produtiva e permitisse, ainda, a aquisição de duas novas máquinas, mais eficientes, produtivas e fiáveis e que permitirão (uma delas) a introdução de novos produtos, de maior dimensão, para os quais têm já recebido diversas solicitações.

A Indústria Metalúrgica e Metalomecânica (IMM) é o setor industrial mais exportador do país, sendo composto por cerca de 15.000 empresas que contribuem com 200.000 postos de trabalho diretos. As empresas do setor apostam cada vez mais na afirmação no mercado global, necessitando, por isso, de investir em áreas-chave como a excelência e a diferenciação do produto oferecido e do serviço prestado, pela capacidade de desenvolvimento técnico e especialização de recursos humanos.

Por isso mesmo, a Emprametal pretende destacar-se no mercado pela oferta diferenciada mas também pela elevada competitividade em termos de qualidade e preço, que advirão, entre outros fatores, dos investimentos nos processos cujo objetivo será a racionalização e o aumento de produtividade (com a aquisição de um software de gestão da produção e a implementação da metodologia Balanced Scorecard) mas também de posicionamento de mercado, desenvolvendo estudos estratégicos e de comunicação.

Este crescimento e melhoria serão acompanhados por um aumento substancial na equipa, passando de 14 colaboradores para 20, sendo que uma dessas contratações será para um colaborador com qualificação académica de nível superior.

Entre os objetivos que definiu através da candidatura efetuada ao Portugal 2020, podemos destacar os que se seguem:

1. Construir um novo pavilhão para alargamento e qualificação das suas instalações
2. Adquirir máquinas e equipamentos modernos para aumentar capacidade produtiva e respetiva competitividade (produção de novos produtos que representem cerca de 30% da faturação global da empresa em 2020)

3. Investir na formação e crescimento da equipa, contratando até 2020 mais 6 novos colaboradores, dos quais 1 licenciado
4. Alargar o seu mapa geográfico de atuação através das parcerias já estabelecidas com os atuais clientes, aumentando o seu VN em 46% e o VNI em 100%
5. Melhorar as condições de trabalho aos seus colaboradores.

O crescimento elevado que a empresa tem registado nos últimos anos obriga a uma mudança urgente de instalações, uma vez que as atuais ultrapassaram já a sua capacidade produtiva. Atualmente, por exemplo, têm necessidade de deslocar as prensas sempre que necessitam de usar mais centros de maquinaria CNC, o que provoca elevadas perdas de tempo e de produtividade, para além de proporcionar condições de trabalho de qualidade inferior aos seus colaboradores. Para fazer face às encomendas dos seus clientes internacionais (que têm sido fiéis) do setor automóvel e alimentar, a Emprametal necessita adquirir novas duas novas máquinas, de última geração, essenciais para o crescimento ambicionado e alargamento da área geográfica de atuação para países como o Reino Unido, Roménia, Áustria ou até Índia. O investimento produtivo terá que ser acompanhado pela contratação de 6 novos colaboradores, um dos quais com formação académica superior.

Estes objetivos prendem-se com as áreas críticas de sucesso para a Emprametal, que foram definidas como sendo as seguintes:

Aumento e melhoria da capacidade produtiva

A Emprametal ultrapassou o limite da sua capacidade produtiva nas instalações em que se encontra, tanto pela limitação do espaço físico como em termos de produção. Trabalha com clientes do setor alimentar e automóvel que não admitem falhas em qualquer uma das fases do processo de fornecimento, exigindo peças com elevado rigor e padrões de qualidade. Por estas razões, necessita, com muita urgência, da conclusão da construção de um novo pavilhão que acolha todo o parque de máquinas atual mas igualmente as novas máquinas que possibilitarão o aumento de produção necessário (e novos produtos). As atuais instalações não permitem sequer a alocação de todas as máquinas que possuem.

Investimentos na gestão organizacional

A organização e gestão dos processos de produção para cada cliente, desde a entrada da matéria-prima até à expedição (da responsabilidade da Emprametal na grande maioria dos casos) necessita de ser otimizado, estando prevista a aquisição de um Software de gestão de planeamento de produção e qualidade. Atualmente não possuem.

Investimentos em Marketing

A Emprametal, neste momento, não desenvolve qualquer atividade ao nível do marketing. Com a sua ação de internacionalização pretende reposicionar-se na cadeia de valor a jusante ao investir no correto planeamento estratégico e de comunicação, assim como na subscrição de plataformas de negócios, novos canais de distribuição.

Expansão internacional e conhecimento de novos mercados

Tirando partido das parcerias comerciais com empresas multinacionais, pretende expandir a sua área de atuação internacional sendo, para o efeito, necessário conhecer os mercados de destino.

Melhorar as qualificações da equipa

A equipa é bastante experiente e desempenha com qualidade as suas funções. Contudo, o crescimento que a Emprametal prevê exigirá a contratação de novos colaboradores e a formação de toda a equipa de modo a que consiga acompanhar a evolução prevista.

Será importante relevar igualmente a análise SWOT que foi feita à empresa, no seu momento atual:

Pontos Fortes

Elevado conhecimento e experiência por parte do sócio da empresa

Os clientes são empresas multinacionais de elevada dimensão, pouco suscetíveis de sofrer quebras

Domínio do processo produtivo, em conhecimento

Rede de parceiros para acabamentos de peças de elevada qualidade (de modo a garantir o cumprimento dos padrões exigidos pelos clientes).

Pontos Fracos

A dimensão das instalações é exígua e insuficiente

A capacidade produtiva está ultrapassada e interfere negativamente na gestão da produção

Insuficiente domínio de fatores dinâmicos/imateriais de competitividade (gestão estratégica, formação de recursos humanos e marketing).

Incapacidade financeira de por em marcha de forma célere todos os investimentos urgentes.

Oportunidades

Indústria portuguesa com custos de produção mais baixos quando comparados com outros países europeus

Bom posicionamento nos mercados internacionais ao nível de alguns segmentos produtivos

O estabelecimento de alianças com parceiros externos, em alguns segmentos, que incentivam o desenvolvimento tecnológico.

Ameaças

Custos dos transportes

Alianças e parcerias preferenciais das grandes empresas internacionais, que atualmente subcontratam empresas nacionais, com os países asiáticos

Flutuações nos preços das matérias-primas.

Ao nível da concorrência, a Emprametal tem vindo, ao longo dos anos, a investir na qualificação e capacitação da empresa, seguindo a evolução sentida nos principais setores seus clientes (segmentos): a indústria automóvel e a alimentar. Para além de serem indústrias com elevados índices de evolução e crescimento, são simultaneamente extremamente exigentes e rigorosos, por questões de segurança (no caso do setor automóvel) e pela exigência dos produtos e consumidor final (no setor alimentar).

Neste momento, para continuar a crescer a bom ritmo, precisa de realizar o investimento nas novas instalações e nas novas máquinas, o que permitirá distanciar-se da concorrência pela qualidade, rigor e competência. Embora se trate de um setor de atividade tradicional da região de Braga, não existem atualmente empresas com a dimensão e capacidade produtiva da Emprametal para os segmentos de mercado que explora.

Encontramos alguns concorrentes noutras regiões do país – Cubotónic e JS Gouveia – que produzem para os mesmos segmentos mas não apresentam o nível de especialização da Emprametal. A Emprametal acrescenta a capacidade de maquinaria de produtos em plástico técnico para além do aço, inox, alumínio, latão e bronze.

Situada em Mafra, a Cubotónic possui serviços no âmbito da indústria metalomecânica e posiciona-se como especialista na transformação de chapa metálica. Por sua vez, a JS Gouveia, de Santarém, conta com 80 anos no mercado e possui uma representação em Moçambique. Possuem um serviço de maquinaria de peças através de CNC's, de diversas dimensões, possuindo clientes do setor automóvel, entre outros.)

Importa ainda destacar que uma das máquinas que a Emprametal pretende adquirir através do projeto do Portugal 2020 é única no mercado nacional, com elevada capacidade de produção e autonomia: a máquina pode ser alimentada (por rolo) uma vez por semana ou por mês, consoante a quantidade a produzir, e trabalha em contínuo 24 horas sobre 24 horas, sem necessidade de controlo permanente de um operador.

Ao nível dos clientes, a Emprametal comercializa os seus produtos a grandes grupos internacionais, com unidades produtivas em diversas partes do mundo: Hella Group (África, América, Ásia e Europa); Eugster Frismag (Suíça); Microplásticos (empresa portuguesa especializada no setor automóvel). Ao aumentar a sua capacidade produtiva, poderá com relativa facilidade fornecer mais países através dos seus clientes atuais, havendo segurança no seu negócio não só pelos segmentos em que opera mas pela dimensão dos seus clientes e parceiros. Por isso, e com o presente projeto e reforço da capacidade da empresa, a nível produtivo, organizacional e de marketing, a Emprametal estará em condições de responder aos desafios que ela própria identificou e estabeleceu, atuando em favor dos pontos fortes da empresa e procurando debelar e contrariar a incerteza e o risco que são sempre um fator a considerar em processos de crescimento, diversificação e expansão, como é o caso. Novo espaço produtivo, novo layout produtivo, novas máquinas, novos produtos, novos processos, novas competências e novos mercados.

O grosso dos principais clientes da Emprametal pertencem portanto ao setor automóvel e alimentar, sendo empresas de elevada dimensão e de cariz internacional, possuindo unidades produtivas em diversas partes do mundo, incluindo Portugal. A Emprametal comercializa os produtos diretamente às empresas portuguesas e, no caso da indústria alimentar, para os países Bélgica, Dinamarca, Finlândia e Suíça. Com a aquisição das novas máquinas produzirá novos produtos (e mais produtos em simultâneo), chegando a novos países dos quais tem recebido já solicitações, por via dos clientes atuais e das diferentes unidades de produção. A empresa trabalha para o segmento B2B, produzindo à medida dos seus clientes, exigentes tanto no que respeita ao rigor da peça como aos prazos de entrega, razões que levam a empresa a realizar investimentos na qualidade e desempenho do seu processo produtivo, diretamente relacionado com as condições físicas e com os equipamentos.

Apresentam-se na continuação os investimentos (e respetivo enquadramento) que estão previstos na candidatura da Emprametal ao Portugal 2020.

Obras de construção do novo pavilhão

Este investimento inclui o recurso a serviços especializados para a elaboração do projeto de arquitetura e especialidades. A obra de construção do novo pavilhão, nas proximidades daquele que a empresa ocupa atualmente, será dividido de acordo com as suas necessidades produtivas, funcionais e sociais, de modo a agilizar e otimizar as operações mas, simultaneamente, proporcionando espaços de trabalho de qualidade para aumento da motivação e produtividade.

Software de gestão de planeamento de produção e qualidade

A Emprametal pretende adquirir um *software* português para gestão da produção de modo a simplificar o acesso à informação, tornar as operações mais rápidas, os dados mais rigorosos e a equipa mais produtiva.

Formação

No sentido de acompanharem a inovação e novos métodos que a Emprametal pretende introduzir, contemplou o investimento na formação dos seus colaboradores, de âmbito técnico: Operação e Maquinação com Torno CNC; Desenho Técnico; Metrologia para Operador; Inglês Básico; Inglês Técnico Metalomecânica.

Máquina Biglia B565YS

É uma máquina nova para a empresa que permitirá a produção de peças de maior dimensão, que a Emprametal não consegue até à data e para as quais possui já solicitações. Trata-se de um equipamento de elevada qualidade e versatilidade que oferece fiabilidade, precisão e velocidades de produção superiores. O seu sistema de programação permite a introdução de peças de elevada complexidade com rapidez, através de um sistema de gráficos simples e um interface amigável.

Máquina Escomatic

Esta máquina será única em Portugal. Esta máquina trabalha com rolo de material o que implica ser alimentada uma vez por semana ou uma vez por mês, consoante o caso, e trabalha 24 sobre 24 horas. Possui, assim, elevada autonomia e garante uma produção de elevada precisão, essencial para as indústrias com as quais a Emprametal colabora.

Análise Estratégica da Empresa

Para perspetivar o futuro e obter o sucesso empresarial desejado, a Emprametal realizará uma análise estratégica com base em critérios de sobrevivência de longo prazo, crescimento sustentado, rentabilidade e capacidade de inovação. Estará desta forma a desenvolver uma análise interna com vista à sua elevação no exterior, focando-se no cliente, nas suas necessidades e expectativas e valorização de vantagens competitivas.

Estudo de Balanced Scorecard

A Emprametal implementará a metodologia BSC com o objetivo de identificar os principais indicadores de desempenho de todas as áreas da empresa, monitorizando-os ao longo do tempo e investindo na sua organização e otimização.

Plano de Marketing Internacional

Este é o investimento que levará a inovação de produto ao conhecimento do mercado global, identificando as principais ações a desenvolver em cada variável do Marketing-Mix e que compõem o seu planeamento internacional de Marketing.

Estudo de Comunicação

A comunicação é um fator decisivo para a criação de imagem da empresa nos mercados sendo, por isso, essencial a realização de um estudo que contemple a definição da estratégia global de comunicação, eficaz e adaptada à realidade da empresa. Trata-se de um instrumento que permitirá transformar as orientações do planeamento de marketing em ações de comunicação concretas e eficazes.

Plataformas de negócios

Considerando a necessidade de alargamento da procura internacional, nomeadamente nos mercados europeus, a Emprametal pretende implementar uma estratégia de *e-procurement* suportada, essencialmente, na subscrição de plataformas de negócios, de dimensão internacional, que combinam, num mesmo local (virtual) a oferta e a procura. Têm sido cada vez mais procuradas pelas empresas que pretendem otimizar a gestão da sua cadeia de abastecimento, tendo acesso de forma simplificada a operadores com capacidade de satisfação das suas necessidades.

Por fim, deve ser revelado o importante impacto que este tipo de projetos tem na orgânica empresarial regional. A Emprametal localiza-se na região do Norte de Portugal, que se encontra num difícil contexto macroeconómico devido à redução geral das atividades económicas, taxa de emprego e bem-estar social advindo dessas contrariedades. A inovação empresarial a nível de produtos, processos e vendas contribui não só para a ambição e crescimento do negócio e dos países, mas também e sobretudo das pessoas. Atualmente, o desemprego cai ao ritmo mais forte em 17 anos, e está no valor mais baixo desde final de 2010. Mas a criação de emprego não está a acompanhar esse ritmo. Portugal tem hoje menos 218,6 mil pessoas empregadas do que em 2011. As taxas de desemprego dos jovens disparam para níveis nunca antes vistos, há mais desempregados de longa duração e pessoas desmotivadas. Entre 2011 e 2014 terão emigrado cerca de 400 mil portugueses, ou seja, uma média de cerca de 100 mil pessoas por ano. Por outro lado, o norte de Portugal é a região NUTS II com maior orientação exportadora que poderá ser potenciada através deste tipo de investimentos e iniciativas. Há uma evolução positiva nesta região nos indicadores de inovação que, de acordo com o *Regional Innovation Scoreboard 2012*, se situava numa nível médio-alto tendo vindo a evoluir positivamente desde 2007. Outro indicador importante na caracterização desta região é a formação de referência. A título de exemplo, nas Ciências e Engenharias, Portugal é líder europeu em fluxo, contando com cerca de 21 graduados por cada 1.000 habitantes entre os 20 e os 29 anos.

Por todas estas razões, faz sentido que empresas como a Emprametal, que têm capacidade e ambição de crescimento, sejam alavancadas para conseguirem reter recursos humanos e talento nacional. Entre as situações

"antes" e "depois" da implementação do projeto do Portufal 2020, a empresa vai criar 6 postos de trabalho, dos quais 1 se destina a colaboradores com formação académica superior. Estes quadros técnicos serão mais um dos pilares chave que ajudarão ao próprio desenvolvimento do negócio e capacidade de resposta sustentável. De lembrar ainda que, com o desenvolvimento da empresa, espera-se uma maior necessidade de absorção de matérias-primas e novas contratações, com impactos positivos na criação de riqueza para outras empresas e pessoas.

No pós-projeto estaremos perante uma empresa mais competitiva a nível global elevando a sua capacidade de implementação do processo de internacionalização já iniciado. Será uma empresa que produzirá mais e melhor, em menos tempo, com processos otimizados e mais rentáveis e que, no seu conjunto, aumentarão a proposta de valor aos vários mercados geográficos onde pretende assumir uma presença continuada.



Processo nº: RII01/2018

Data de Registo: 16/03/2018

Assunto: Candidatura no âmbito do Regulamento de Concessão de Incentivos ao Investimento do Município de Braga

Nome/Designação do promotor: Emprametal – Fabrico de Produtos Metálicos, Unipessoal, Lda.

Despacho

No uso da delegação de poderes conferida por deliberação do Conselho de Administração tomada em reunião de 30 de Maio de 2018, designo, nos termos do n.º 2 do artigo 55º do Código de Procedimento Administrativo, como responsável pela direção do procedimento em epígrafe a técnica Dra. Helena Silva.

Braga, 01 de Junho de 2018.

A Diretora da Área de Dinamização Económica e Atração de Investimento

Ana Ferreira





Análise da candidatura

Processo n.º RII01/2018

Informação – análise e apreciação da candidatura

Requerente: Emprametal – Fabrico de Produtos Metálicos, Unipessoal, Lda.

1. Introdução

[pequeno histórico do processo, identificação do requerente, data de apresentação da candidatura, enunciação dos elementos juntos com a candidatura e descrição sumária]

A requerente Emprametal – Fabrico de Produtos Metálicos, Unipessoal, Lda., pessoa coletiva nº 505847531, com sede na Rua da Bouça Longa, Pavilhão nº3, Ruihe, 4705-584 Braga apresentou em 16 de Março de 2018 uma candidatura no âmbito do Regulamento nº 786/2016 de Concessão de Incentivos ao Investimento, publicado em Diário da República, 2ª Série, em 9 de Agosto de 2016.

A requerente tem projetado um investimento no Concelho de Braga, com um valor global de 1 050 000€.

O investimento objeto de análise envolve a construção de um novo pavilhão para alargamento e qualificação das instalações da requerente, a aquisição de máquinas e equipamentos modernos para aumento da sua capacidade produtiva e competitividade e a criação de 6 postos de trabalho.

A requerente encontra-se limitada em termos de capacidade produtiva nas atuais instalações, pelo que, para fazer face ao crescimento elevado que tem registado nos últimos anos e para poder responder às encomendas dos seus clientes internacionais, bem como estar à altura das exigências dos clientes dos setores automóvel e alimentar, precisa de dispor de instalações com capacidade de acolhimento de todo o seu parque de máquinas, bem como de reforçá-lo com mais máquinas de última geração. A requerente prevê que com este investimento em infraestruturas e equipamentos, bem como em marketing e na aquisição de um software de gestão de planeamento de produção e qualidade virá a aumentar a sua capacidade produtiva, produzindo novos produtos e mais produtos em simultâneo e chegará a novos mercados.

Em sede de candidatura, a requerente Emprametal – Fabrico de Produtos Metálicos, Unipessoal, Lda. juntou os seguintes elementos complementares:



- i) Acesso à certidão permanente da Emprametal – Fabrico de Produtos Metálicos, Unipessoal, Lda.
- ii) Certidão de não dívida às Finanças
- iii) Certidão de não dívida à Segurança Social
- iv) Quadro do investimento a realizar (com indicação das fases do investimento e respetivo horizonte temporal)
- v) Folha de registo dos trabalhadores da Emprametal – Fabrico de Produtos Metálicos, Unipessoal, Lda. na Segurança Social
- vi) Matriz dos recursos humanos a contratar (com indicação do número de pessoas a contratar e respetivo horizonte temporal)
- vii) Declaração de IES referente ao exercício de 2016 e balancete atualizado do exercício a 31 de Dezembro de 2017

2. Elegibilidade da candidatura

[análise da elegibilidade da candidatura face aos conceitos descritos no n.º2 do artigo 2º do Regulamento]

A candidatura apresentada pela requerente é elegível, dado que tem por base um investimento de iniciativa privada que visa uma relocalização no Concelho de Braga, que irá contribuir para gerar 6 novos postos de trabalho e significará também a manutenção de 14 postos de trabalho.

3. Condições de acesso – artigo 4º do Regulamento de concessão de incentivos ao investimento

Da análise da candidatura apresentada e respetivos elementos anexos, resulta a seguinte verificação das condições de acesso previstas:

Requisito	Verificação	Comentários
Tenham a sua situação regularizada relativamente a contribuições para a segurança social em Portugal ou no Estado de que sejam nacionais ou no qual se situe o estabelecimento principal da empresa	Sim	A requerente tem a situação regularizada relativamente a contribuições para a Segurança Social, conforme certidão de não dívida à Segurança Social, anexa à candidatura ora em análise.
Tenham a sua situação regularizada relativamente a dívidas por impostos ao Estado Português ou ao Estado de que sejam nacionais ou no qual se situe o estabelecimento principal da empresa	Sim	A requerente tem a situação regularizada relativamente a dívidas por impostos ao Estado português, conforme certidão de não dívida às Finanças, anexa à candidatura ora em análise.
Tenham a sua situação regularizada relativamente a dívidas por impostos ou de qualquer outra natureza ao Município de Braga	Sim	A requerente tem a situação regularizada relativamente a dívidas por impostos ou de qualquer outra natureza ao



		Município de Braga, conforme certidão anexa à candidatura ora em análise.
Cumpram as condições legais necessárias ao exercício da respetiva atividade, nomeadamente em matéria de licenciamento	A verificar.	Está em curso o processo de licenciamento – Processo nº: 818/2015.
Apresentem uma situação económico-financeira equilibrada ou, tratando-se de projetos de investimento de elevada densidade tecnológica, demonstrem ter capacidade e evidências de financiamento do projeto de investimento	Sim	A requerente apresenta uma situação económico-financeira equilibrada, conforme análise da IES junta em sede de candidatura.
Não se encontrem em estado de insolvência, de liquidação ou de cessação de atividade, nem tenham o respetivo processo pendente	Sim	Condição verificada, conforme consulta ao Portal Citius.
Não ser uma empresa em dificuldade, de acordo com a definição prevista no artigo 2.º do Regulamento (EU) n.º 651/2014, de 16 de junho	Sim	Condição verificada, conforme consulta ao Portal Citius.
Apresentem um projeto de investimento que contemple a criação ou manutenção de, no mínimo, 10 postos de trabalho ou um montante de investimento não inferior a 250.000 €	Sim	O investimento projetado significará a criação de 6 postos de trabalho no curto prazo e a manutenção de 14 postos de trabalho e envolve um valor global de 1 050 000€.

Nessa medida, conclui-se que a candidatura cumpre as condições de acesso à concessão de incentivos.

4. Apreciação da candidatura face aos critérios previstos no Regulamento

4.1. Valorização da estrutura económica e empresarial do Concelho, designadamente tendo em conta o volume de investimento, as sinergias e relações económicas com o tecido empresarial instalado no Concelho, a introdução de novas tecnologias e modelos de produção ou de negócio e o volume de exportações previsto.

[apreciação face ao que consta da candidatura]

Consideramos que o investimento projetado pela requerente irá contribuir para a valorização da estrutura económica e empresarial do Concelho, atendendo ao valor global de investimento envolvido na construção do pavilhão e na aquisição de maquinaria e ainda a que irá envolver a criação de novos postos de trabalho no Concelho, para além dos 14 postos que permitirá manter. A requerente verá a sua capacidade produtiva aumentar,



podendo responder com outra facilidade às exigências de dois setores tão importantes como o automóvel e o alimentar. É importante salientar que com este investimento a empresa prevê aumentar a sua presença em mercados externos, sendo que nesta altura já é uma empresa com elevado grau de especialização dentro dos segmentos para que produz e já vende o seu produto para grandes grupos internacionais. O investimento envolve também uma aposta na otimização do processo produtivo.

4.2. Valorização dos recursos humanos, designadamente o número de postos de trabalho a criar, o número de postos de trabalho qualificados a criar, o número de postos de trabalho a manter, o número de postos de trabalho qualificado a manter, a relação entre o número de licenciados e os postos de trabalho, e a formação profissional e qualificação contínua.

[apreciação face ao que consta da candidatura]

O investimento que a requerente irá realizar significará a criação de 6 novos postos de trabalho, um dos quais para alguém com formação académica superior e a manutenção de 14 empregos no Concelho de Braga. Com as melhorias esperadas, prevê-se uma maior necessidade de absorção de matérias-primas e contratações futuras, o que se traduzirá num impacto positivo para outras empresas e pessoas.

4.3. Impacte ambiental e compromisso ambiental do projeto.

[apreciação face ao que consta da candidatura]

Não são feitas referências na candidatura à questão do impacte ambiental.

4.4. Competitividade da iniciativa empresarial, no que respeita à inovação nos produtos e/ou serviços a prestar, aos processos de investigação e desenvolvimento, à qualidade da gestão e à estrutura económica do projeto.

[apreciação face ao que consta da candidatura]

A empresa prevê com este investimento vir a tornar-se mais competitiva, por meio da otimização do processo produtivo e reforçar a sua presença em mercados externos.

5. Incentivos a conceder e quantificação

5.1. [identificação dos incentivos possíveis/requeridos: IMT, IMI, Taxas municipais]

O promotor do investimento requereu, em sede da candidatura em análise, apoio materializado na concessão dos seguintes incentivos:



- isenção total ou parcial de taxas municipais, nos termos do Regulamento Municipal de Taxas Municipais e Licenças Municipais

- concessão de benefícios fiscais nos impostos a cuja receita o Município tenha direito

5.2. [fatores de atribuição dos incentivos]

Relativamente aos fatores de atribuição dos incentivos:

5.2.1.

Investimento a realizar – VI	40%
≥ € 1.000.000,00 - 100%	X
≥ € 750.000,00 e < € 1.000.000,00 - 75%	
≥ € 500.000,00 e < € 750.000,00 - 50%	
≥ € 250.000,00 e < € 500.000,00 - 25%	

5.2.2.

Número de postos de trabalho líquidos a criar - PT	30%
≥ 30 postos de trabalho - 100%	
≥ 20 e < 30 postos de trabalho - 70%	
≥ 10 e < 20 postos de trabalho - 40%	

5.2.3.

Tempo de implementação do projecto - TI	10%
≤ 1 ano - 100%	
> 1 ano e ≤ 2 anos - 75%	X
> 2 e < 4 anos - 25%	

5.2.4.

Promotores do investimento com idade até 35 anos e, no caso de sociedades comerciais, desde que pelo menos 50% do respetivo capital social seja detido por pessoas singulares com idade até aos 35 anos – IP - (5%)	
Empresa sediada no concelho de Braga – SE – (5%)	X
Instalação em Zonas de Acolhimento Empresarial ou em outras áreas classificadas como áreas de localização de	



atividades económicas no Plano Diretor Municipal ou que impliquem a regeneração de edifícios industriais devolutos – ZAE/REID (5%)	
Projetos de investimento resultantes de projetos académicos ou de novas iniciativas empresariais, em especial por parte de empresas incubadas na StartupBraga ou nos centros de saber – StB (5%)	

5.2.4. [aplicação da fórmula prevista no n.º 4 do artigo 7º do Regulamento]

$$CP = VI + PT + TI + IP + SE + ZAE + StB$$

$$VR = (cp * IMI) + (cp * IMT) + (cp * TM)$$

Sendo:

IMI – Valor bruto de IMI (€)

IMT – valor bruto de IMT (€) - caso exista

TM – taxas municipais devidas por emissão de título administrativo relacionado com a aprovação das operações urbanísticas de edificação e respectiva utilização (€) – caso existam

CP – Classificação final do projeto (%)

VR – Valor total de redução/benefícios (€)

$$52,5\% = 40\% + 0 + 7,5\% + 0 + 5\% + 0 + 0$$

$$VR = (52,5\% * IMI) + (0 * IMT) + (52,5\% * TM)$$

6. Termos da concessão dos incentivos

[Condicionantes à concessão dos incentivos, prazos máximos de concretização dos respetivos investimentos, prazos de duração dos incentivos e penalidades aplicáveis em caso de incumprimento, nos



termos do n.º 3 do artigo 9º] + [condições a fixar nos casos de candidatura apresentada nos termos do n.º 3 do artigo 3º do Regulamento].

Os objetivos do projeto de investimento em causa são:

- a) A realização, durante o Período do Investimento, de um investimento que se estima em € 1.050.000 (um milhão e cinquenta mil euros), de acordo com o Plano de Investimento incluído no Anexo II ao presente Contrato;
- b) A realocação da atividade da Emprametal para o imóvel;
- c) A manutenção da atividade da Emprametal;
- d) A construção do Imóvel;
- e) A aquisição de duas máquinas (máquina Biglia B565YS e máquina Escomatic) para afetar à atividade da Emprametal;
- f) A aquisição de um software para gestão da produção da Emprametal;
- g) A manutenção de 14 (catorze) postos de trabalho;
- h) A criação de 6 (seis) postos de trabalho direto durante o Período do Investimento.

A concessão de incentivos está condicionada ao cumprimento das condições gerais de acesso, previstas no artigo 4º do Regulamento de Incentivos, por parte dos candidatos aos incentivos; ao enquadramento no âmbito de aplicação do Regulamento e ao respeito pelas demais condições exigidas, estando dependente da verificação dos critérios previstos no artigo 7º do referido diploma.

No caso concreto, a entidade que apresentou o pedido de incentivo cumpre as condições gerais de acesso previstas no artigo 4º, o investimento enquadra-se no âmbito de aplicação do diploma e face ao projeto apresentado estão verificados os critérios previstos no artigo 7º do Regulamento.

Em resultado da aplicação da fórmula prevista no artigo 7º, número 4 do Regulamento, deverá ser atribuído um incentivo de 52,5% de redução sobre o valor bruto do IMI a pagar pela Emprametal – Fabrico de Produtos Metálicos, Unipessoal, Lda., pelo período de 3 anos.

Deverá ainda ser concedido à Emprametal – Fabrico de Produtos Metálicos, Unipessoal, Lda. um incentivo sobre o valor das taxas municipais a pagar, nos termos do Regulamento Municipal de Taxas e Licenças Municipais, de redução de 52,5%.

Os incentivos constituem contrapartida do exato e pontual cumprimento pela Emprametal – Fabrico de Produtos Metálicos, Unipessoal, Lda. dos objetivos e obrigações fixadas nos termos e condições constantes do contrato de investimento anexo.

Em termos de concretização do investimento, deverão ser obrigatoriamente cumpridos os prazos previstos no contrato de investimento.



Sem prejuízo da verificação de casos de Força Maior ou de Alteração das Circunstâncias, o Município de Braga poderá resolver o Contrato:

- a) Em caso de não cumprimento pela Emprametal – Fabrico de Produtos Metálicos, Unipessoal, Lda. dos objetivos e obrigações que lhe estão fixados nos termos e condições do contrato de investimento;
- b) Caso a Emprametal – Fabrico de Produtos Metálicos, Unipessoal, Lda. não mantenha esta iniciativa empresarial no Concelho de Braga por um prazo no mínimo igual a 10 anos.

Constituirão também fundamento de resolução a prestação pela Emprametal – Fabrico de Produtos Metálicos, Unipessoal, Lda. de informações falsas sobre a sua situação ou viciação de dados fornecidos na apresentação, apreciação e acompanhamento do Projeto.

O não cumprimento pela Emprametal – Fabrico de Produtos Metálicos, Unipessoal, Lda. de qualquer dos objetivos ou obrigações que lhe estão fixados nos termos e condições do contrato de investimento anexo, implicará a declaração de caducidade de todos os Incentivos Tributários concedidos e ainda a obrigação de, no prazo de 30 (trinta) dias a contar da data da respetiva notificação e independentemente do tempo entretanto decorrido desde a data da verificação dos respetivos factos geradores de tributo, o beneficiário do incentivo pagar as importâncias correspondentes às receitas tributárias não arrecadadas, acrescidas do juro compensatório correspondente à taxa dos juros legais fixados nos termos do n.º 1 do artigo 559.º do Código Civil, procedendo-se, na falta de pagamento dentro daquele prazo de 30 (trinta) dias, à cobrança coerciva.

7. Proposta

[conclusão da análise com propostas de declaração de interesse económico da candidatura e de concessão dos incentivos, incluindo deverá concretizar a forma, as modalidades e o valor dos incentivos a conceder devidamente quantificados, bem como definir todas as condicionantes, designadamente os prazos máximos de concretização dos respetivos investimentos e ainda as penalidades aplicáveis em caso de incumprimento] + [anexar minuta do contrato de investimento]

Propõe-se a atribuição dos seguintes incentivos à Emprametal – Fabrico de Produtos Metálicos, Unipessoal, Lda.:

- a) Incentivos sobre o valor bruto do IMI de redução de 52,5%, pelo período de 3 anos (segundo a fórmula de cálculo do regulamento de incentivos e com base no plano de investimento em anexo);



- b) Incentivos sobre o valor das taxas municipais a pagar, nos termos do Regulamento Municipal de Taxas e Licenças Municipais, de redução de 52,5% (segundo a fórmula de cálculo do regulamento de incentivos e com base no plano de investimento em anexo).

Propõe-se também a aprovação da declaração de interesse económico deste projeto e da minuta do contrato de investimento.



Declaração de interesse económico

O projeto de investimento apresentado pela Emprametal – Fabrico de Produtos Metálicos, Unipessoal, Lda. visa a realocação da atividade da empresa no Concelho de Braga. O objetivo é fazer a mudança de instalações, tendo em vista o aumento da capacidade produtiva da empresa, que na atual infraestrutura enfrenta uma situação de limitação da sua atividade no que respeita à capacidade de resposta às solicitações dos seus clientes. Com esta mudança, que lhe permitirá aumentar o espaço disponível, tornar-se-á possível acolher todo o parque de máquinas de que dispõe e as máquinas que pretende adquirir no curto prazo.

No que respeita ao previsto na alínea a) do n.º1 do artigo 7.º do Regulamento de Concessão de Incentivos ao Investimento do Município de Braga, consideramos que o investimento projetado contribui para a valorização da estrutura económica e empresarial do Concelho, dado o valor do investimento, de 1 050 000€, a realizar num período estimado de 24 meses.

O investimento envolve a construção de um pavilhão, a aquisição de duas máquinas de última geração (máquina Biglia B565YS e máquina Escomatic) e a aquisição de um software de gestão de planeamento de produção e qualidade e a aposta no desenvolvimento de uma estratégia de marketing.

A operação em causa permitirá à empresa aumentar a sua capacidade produtiva, por via da otimização do processo produtivo e reforçar a sua presença nos mercados internacionais.

Quanto ao previsto na alínea b) do mesmo número, consideramos que este investimento contribuirá para a valorização dos recursos humanos do Concelho, dado que manterá os atuais 14 postos de trabalho e serão criados mais 6 postos de trabalho no curto prazo.

No que se refere ao previsto na alínea c) do mesmo número, devemos sublinhar que na candidatura não são feitas referências ao impacto ambiental do projeto, no entanto propõe-se o estabelecimento de uma cláusula no contrato de investimento que condicione o início da atribuição do incentivo à obtenção dos necessários licenciamentos e autorizações urbanísticas, o que necessariamente comporta a obrigatoriedade do cumprimento das disposições legais em matéria ambiental.

Relativamente ao previsto na alínea d) do referido número, entendemos que este investimento contribuirá para a valorização da capacidade empresarial da Emprametal, por promover o aumento da sua capacidade produtiva, com eventuais repercussões positivas no aumento da competitividade da empresa.

Pelos dados analisados, o parecer técnico sobre o Interesse Económico do projeto de investimento da Emprametal – Fabrico de Produtos Metálicos, Unipessoal, Lda. é favorável, tendo em conta o contributo que dará para a valorização da estrutura empresarial da cidade, nomeadamente num setor tão importante como o automóvel, bem como para a manutenção e criação de postos de trabalho no Concelho.

Braga, 04 de Junho de 2018.



Ana Ferreira
Diretora


CONTRATO DE INVESTIMENTO

ENTRE,

MUNICÍPIO DE BRAGA, pessoa coletiva de Direito Público n.º 506 901 173, com sede na Praça do Município, 4730-749 Braga, neste ato representada pelo Senhor Presidente da Câmara, Ricardo Bruno Antunes Machado Rio, designado para efeitos do presente contrato por MB;

IB – Agência para a Dinamização Económica, E.M., pessoa coletiva n.º 504 807 706, com sede na Av. Dr. Francisco Pires Gonçalves, Apartado 60, 4711-909 Braga, neste ato representada pelo Senhor Presidente do Conselho de Administração, Carlos Nuno Alves de Oliveira, designada para efeitos do presente contrato por InvestBraga;

E

Emprametal – Fabrico de Produtos Metálicos, Unipessoal, Lda., pessoa coletiva n.º 505 847 531, com sede na Rua da Bouça Longa, Pavilhão n.º3, Ruílhe, 4705-584 Braga, neste ato representada pelo Gerente José Maria Carneiro de Oliveira, designada para efeitos do presente contrato por Emprametal;

CONSIDERANDO QUE

- A) Os Municípios dispõem de atribuições no domínio da promoção do desenvolvimento, de acordo com o disposto no artigo 23.º, n.º 2, alínea m), da Lei n.º 75/2013, de 12 de Setembro;
- B) Para execução das referidas atribuições são outorgadas aos órgãos municipais competências ao nível do apoio à captação e fixação de empresas, emprego e investimento nos respetivos Concelhos, previstas nos artigos 25.º, n.º 2, alínea k), e 33.º, n.º 1, alíneas o), r) e u) da Lei n.º 75/2013, de 12 de Setembro;
- C) A InvestBraga é uma empresa local, cujo capital social é integralmente detido pelo MB, que tem por objeto a exploração de atividades de interesse geral e a promoção do desenvolvimento local e regional, por delegação da Câmara Municipal de Braga, através da prossecução de atividades com vista à dinamização económica da região de Braga, e de iniciativas que promovam a sua

valorização, a internacionalização e a captação de investimentos nacionais ou estrangeiros;

- D) A Emprametal pretende realizar um investimento, no Concelho de Braga, no valor de €1 050 000 (um milhão e cinquenta mil euros), a aplicar na construção de um pavilhão industrial em Ruíle, na aquisição de duas máquinas (máquina Biglia B565YS e máquina Escomatic) para afetar ao exercício da empresa e na aquisição de um software de gestão de planeamento de produção e qualidade;
- E) O investimento referido no considerando anterior irá contribuir para a valorização da estrutura económica e empresarial do Concelho, irá gerar 6 novos postos de trabalho e significará a manutenção de 14 postos de trabalho;
- F) O MB e a InvestBraga reconhecem ser de importância estratégica para o desenvolvimento do Concelho a concretização do projeto acima referido, sendo que o MB declara este projeto como um projeto de interesse económico para o município;

É, de livre e boa-fé, acordado e reduzido a escrito o presente Contrato de Investimento, do qual fazem parte os considerandos supra indicados e que se regerá pelas seguintes cláusulas:

CAPÍTULO I DEFINIÇÕES

CLÁUSULA 1.ª DEFINIÇÕES

Para efeitos do presente Contrato de Investimento os termos e expressões abaixo indicadas têm o significado e conteúdo seguintes:

- a) Alteração das Circunstâncias («hardship») (Cláusula de Salvaguarda) – A alteração anormal das circunstâncias, inclusive de ordem económica, alheia à vontade das Partes e em que estas fundaram a vontade de estabelecer o presente Contrato de Investimento, tornando mais onerosa a execução do contrato, embora não impossível, proporcionando a possibilidade de revisão unilateral ou a resolução do contrato, nos termos previstos no presente contrato;

- b) Anexos – Os documentos identificados na cláusula 11.ª, cujo conteúdo faz parte integrante do presente Contrato;
- c) Contrato – O presente Contrato de Investimento, incluindo todos os seus Anexos;
- d) Força Maior – Facto natural ou situação imprevisível e inevitável cujos efeitos se produzam independentemente da vontade ou das circunstâncias próprias da InvestBraga, do MB e da Emprametal e que impeçam a realização dos objetivos do Contrato e/ou cumprimento das obrigações das Partes;
- e) Incentivos – Conjunto de investimentos, apoios e benefícios concedidos pelo MB à Emprametal;
- f) Partes – A InvestBraga, o MB e a Emprametal;
- g) Projeto – Construção do Imóvel referido na alínea j) da presente cláusula, aquisição de duas máquinas (máquina Biglia B565YS e máquina Escomatic) para afetar ao exercício da empresa e aquisição de um software de gestão de planeamento de produção e qualidade, de acordo com o Plano de Investimento que constitui o Anexo II ao presente Contrato;
- h) Período do Investimento – O período compreendido entre a data da assinatura do presente Contrato e o período subsequente de 3 (três) anos;
- i) Vigência do Acordo – Período correspondente ao Período do Investimento;
- j) Imóvel – O imóvel a construir no Lugar da Igreja, freguesia de Ruílhe, concelho de Braga.

CAPÍTULO II

CARACTERIZAÇÃO DO PROJETO

CLÁUSULA 2.ª

OBJETIVOS DO PROJETO

1. Constituem objetivos do Projeto:

- a) A realização, durante o Período do Investimento, de um investimento que se estima em € 1.050.000 (um milhão e cinquenta mil euros), de acordo com o Plano de Investimento incluído no Anexo II ao presente Contrato;
- b) A realocização da atividade da Emprametal para o Imóvel;
- c) A manutenção da atividade da Emprametal;
- d) A construção do Imóvel;

- e) A aquisição de duas máquinas (máquina Biglia B565YS e máquina Escomatic) para afetar à atividade da Emprametal;
 - f) A aquisição de um software de gestão de planeamento de produção e qualidade;
 - g) A manutenção de 14 (catorze) postos de trabalho;
 - h) A criação de 6 (seis) postos de trabalho direto durante o Período do Investimento.
2. O cumprimento das obrigações e dos objetivos da presente Cláusula estará condicionado à não ocorrência de eventos suscetíveis de serem considerados Força Maior ou Alteração das Circunstâncias («hardship»).
3. A verificação de casos de Força Maior ou de Alteração das Circunstâncias será reconhecida por conciliação das Partes ou por recurso aos tribunais competentes da Comarca de Braga.

CLÁUSULA 3.ª

CONCRETIZAÇÃO DO PROJETO

O Projeto será concretizado pela Emprametal nos termos e condições indicados no presente Contrato.

CLÁUSULA 4.ª

ACOMPANHAMENTO DO PROJETO

1. Sem prejuízo das competências legalmente atribuídas a outras entidades, incumbirá à InvestBraga a responsabilidade de assessorar, acompanhar e fiscalizar a execução do presente Contrato, devendo a Emprametal fornecer-lhe todas as informações, documentos e esclarecimentos necessários e relevantes para o efeito.
2. Em qualquer caso, a Emprametal, facultará, com a periodicidade anual, de motu-próprio, com início durante o 1.º trimestre do ano seguinte ao da celebração do presente contrato, ou sempre que a InvestBraga o solicitar, a documentação adequada a demonstrar que estão a ser satisfeitos os objetivos e obrigações constantes do presente Contrato, designadamente, documentos comprovativos de regularização das obrigações fiscais e para com a Segurança Social, mapas de pessoal, balanços e demonstrações de resultados ou quaisquer outros documentos contabilísticos ou de outra natureza, relativamente ao Projeto.

3. A Emprametal facultará à InvestBraga, ou a qualquer outra entidade por esta nomeada, acesso aos locais de realização do Projeto.

CAPÍTULO III OBRIGAÇÕES

CLÁUSULA 5.ª OBRIGAÇÕES DA EMPRAMETAL

1. Pelo presente Contrato, e sem prejuízo do disposto noutras cláusulas contratuais, a Emprametal obriga-se a:

- a) Realizar, durante o Período do Investimento, um investimento que se estima em €1.050.000 (um milhão e cinquenta mil euros), de acordo com o Plano de Investimento incluído no Anexo II ao presente Contrato;
- b) Alcançar os objetivos previstos na Cláusula 2.ª;
- c) Construir o Imóvel, com utilização de processos conformes às disposições ambientais legais em vigor, após obtenção dos licenciamentos e autorizações necessários;
- d) Afetar o Imóvel ao exercício da sua atividade empresarial;
- e) Adquirir duas máquinas (máquina Biglia B565YS e máquina Escomatic), que deverão estar afetadas ao exercício da sua atividade empresarial;
- f) Adquirir um software de gestão de planeamento de produção e qualidade;
- g) Desenvolver a sua atividade, pelo período de pelo menos 10 (dez) anos, no Concelho de Braga;
- h) Cumprir com as suas obrigações fiscais e perante a Segurança Social;
- i) Fornecer à InvestBraga e ao MB, sempre que solicitado e no prazo de 10 (dez) dias a contar da receção do pedido, os documentos, elementos, informações e esclarecimentos necessários ao acompanhamento, controlo e fiscalização do presente Contrato, designadamente:
 - i) documentos comprovativos do cumprimento das obrigações fiscais;
 - ii) documentos comprovativos do cumprimento das obrigações para com segurança social;
 - iii) mapas de pessoal;
 - iv) balanços e demonstrações de resultados;

- j) Manter uma situação financeira equilibrada;
 - k) Dispor de contabilidade organizada de acordo com a normalização contabilística e outras disposições legais em vigor para o respetivo setor de atividade, que seja adequada às análises requeridas para apreciação e acompanhamento do Projeto e permita autonomizar os efeitos do mesmo;
 - l) Facultar à InvestBraga e ao MB, ou a qualquer outra entidade por estes nomeada, livre acesso aos locais de realização do Projeto.
2. A construção referida na alínea c) do número anterior terá de se concretizar até ao prazo máximo de 24 (vinte e quatro) meses a contar da data da assinatura do presente Contrato.
3. As obrigações previstas nas alíneas a), b), d) a f) do número 1 da presente cláusula devem ser executadas no prazo máximo de 24 (vinte e quatro) meses a contar da data da assinatura do presente Contrato.

CLÁUSULA 6.ª

INCENTIVOS A CONCEDER PELO MB

1. Sob condição de aprovação pela Assembleia Municipal de Braga, a Emprametal beneficiará dos seguintes incentivos ao investimento:
- a) Incentivos sobre o valor bruto do IMI de redução de 52,5%, pelo período de 3 (três) anos (segundo a fórmula de cálculo do regulamento de incentivos e com base no plano de investimento em anexo);
 - b) Incentivos sobre o valor das taxas municipais a pagar, nos termos do Regulamento Municipal de Taxas e Licenças Municipais, de redução de 52,5% (segundo a fórmula de cálculo do regulamento de incentivos e com base no plano de investimento em anexo).
2. Sem prejuízo do estabelecido no n.º 2 do artigo 8º do Código do IMI, os incentivos referidos na al. a) do número anterior não poderão entrar em vigor antes da obtenção dos necessários licenciamentos e autorizações urbanísticas.
3. Os incentivos referidos no número 1 assumem a natureza de auxílios de *minimis*, sendo seu pressuposto o cumprimento do respetivo regime legal. Em caso de incumprimento do regime legal, ficam sem efeito os incentivos, sem que daí resulte qualquer tipo de responsabilidade para o MB, nem para a InvestBraga.
4. Sem prejuízo do disposto na cláusula 8.ª, o não cumprimento pela Emprametal de qualquer dos objetivos ou obrigações que lhe estão fixados nos termos e condições deste

Contrato e respetivos Anexos, implicará a declaração de caducidade de todos os Incentivos Tributários concedidos e ainda a obrigação de, no prazo de 30 (trinta) dias a contar da data da respetiva notificação e independentemente do tempo entretanto decorrido desde a data da verificação dos respetivos factos geradores de tributo, a Emprametal pagar as importâncias correspondentes às receitas tributárias não arrecadadas, acrescidas do juro compensatório correspondente à taxa dos juros legais fixados nos termos do n.º 1 do artigo 559.º do Código Civil, procedendo-se, na falta de pagamento dentro daquele prazo de 30 (trinta) dias, à cobrança coerciva.

5. O juro compensatório referido no número anterior é contado desde o dia imediato ao último do respetivo prazo normal de pagamento.

CAPÍTULO IV

ARTICULAÇÃO DAS OBRIGAÇÕES DAS PARTES E INCUMPRIMENTO DO CONTRATO

CLÁUSULA 7.ª

PRINCÍPIOS GERAIS

Os Incentivos previstos na Cláusula 6.ª constituem contrapartida do exato e pontual cumprimento pela Emprametal dos objetivos e obrigações fixadas nos termos e condições constantes do presente Contrato e Anexos.

CLÁUSULA 8.ª

INCUMPRIMENTO PELA EMPRAMETAL

1. Sem prejuízo do disposto na legislação em vigor, no número 2 da Cláusula 2.ª, no número 3 da cláusula 6.ª, e no número seguinte da presente Cláusula, no caso de não cumprimento pela Emprametal de qualquer dos objetivos ou de qualquer das obrigações que lhe estão fixados nos termos e condições deste Contrato e respetivos Anexos, o MB, mediante comunicação enviada à Emprametal, poderá resolver o Contrato, independentemente de qualquer interpelação, tendo direito, designadamente, ao pagamento pela Emprametal do montante correspondente às receitas tributárias, provenientes da cobrança dos impostos a cuja receita o MB tem direito (designadamente o imposto municipal sobre imóveis, o imposto municipal sobre as transmissões onerosas de imóveis e

a derrama), geradas pelo Projeto, proporcional ao período de tempo que medeia entre a data da resolução do Contrato até ao termo do Período do Investimento.

2. sem prejuízo do disposto no número 1, constituem também fundamento de resolução a prestação pela Emprametal de informações falsas sobre a sua situação ou viciação de dados fornecidos na apresentação, apreciação e acompanhamento do Projeto.

3. A comunicação da decisão de resolução referida no número 1 produz efeitos imediatos, independentemente de qualquer outra formalidade.

CAPÍTULO V

INTERPRETAÇÃO, INTEGRAÇÃO, APLICAÇÃO DO CONTRATO DE INVESTIMENTO E RESOLUÇÃO DE LITÍGIOS

CLÁUSULA 9.ª

PRINCÍPIO GERAL

Sempre que entre as Partes Contratantes se suscitem dúvidas quanto à interpretação, aplicação ou integração do presente Contrato ou se suscitar litígio ou situação de Força Maior ou de Alteração das Circunstâncias, aquelas envidarão os melhores esforços para obter o acordo ou resolverem amigavelmente as divergências ou litígios.

CLÁUSULA 10.ª

FORO COMPETENTE

Para resolução de todos os litígios emergentes do presente Contrato fica estipulada a competência do Tribunal Administrativo e Fiscal de Braga, com expressa renúncia a qualquer outro.

CAPÍTULO VI

DISPOSIÇÕES FINAIS

CLÁUSULA 11.ª

ANEXOS

Fazem parte integrante do Contrato, para todos os efeitos legais e contratuais, os seguintes Anexos:

Anexo I: Declaração de Candidatura no âmbito do Regulamento de Concessão de Incentivos ao Investimento do Município de Braga;

Anexo II: Plano de Investimento.

CLÁUSULA 12.ª
COMUNICAÇÕES

1. Quaisquer comunicações ou notificações previstas no Contrato, salvo disposição específica em contrário, serão sempre efetuadas por escrito e remetidas:

- a) Em mão, desde que comprovadas por protocolo;
- b) Por telefax, desde que comprovado por “Recibo de transmissão ininterrupta”;
- c) Por correio registado com aviso de receção.

2. Consideram-se, para efeitos do presente Contrato, como domicílios das Partes, as seguintes moradas e postos de receção:

a) InvestBraga

Att. Sr. Presidente do Conselho de Administração da IB – Agência para a Dinamização Económica, EM

Eng. Carlos Nuno Alves de Oliveira

Av. Dr. Francisco Pires Gonçalves, Apartado 60, 4711-909 Braga

b) MB

Att. Sr. Presidente da Câmara Municipal de Braga

Dr. Ricardo Bruno Antunes Machado Rio

Praça do Município, 4730-749 Braga

c) Emprametal – Fabrico de Produtos Metálicos, Unipessoal, Lda.

Att. Sr. José Maria Oliveira

Rua da Bouça Longa, Pavilhão n.º3, Ruilhe, 4705-584 Braga

3. As Partes poderão alterar os seus domicílios indicados, mediante comunicação prévia dirigida à outra Parte, com a antecedência não inferior a 3 (três) dias, sob pena de considerarem efetuadas as comunicações ou notificações realizadas para os domicílios referidos no número 2.

4. As comunicações ou notificações feitas nos termos dos números anteriores consideram-se efetuadas ainda que sejam rejeitadas, ou venham devolvidas por não terem sido reclamadas na estação dos correios.

CLÁUSULA 13.ª

PRAZOS E SUA CONTAGEM

Os prazos fixados no presente Contrato contam-se em dias seguidos de calendário, salvo se contiverem indicação expressa em dias úteis.

CLÁUSULA 14.ª

PRAZO E EFICÁCIA

1. Sem prejuízo do disposto no número 2 da presente Cláusula, o presente Contrato entra em vigor e produz efeitos a partir da data da sua assinatura.
2. O presente Contrato será válido desde a data da sua celebração até ao termo do período de Vigência do Acordo, previsto na alínea i) da Cláusula 1.ª, se entretanto não for revogado ou resolvido.

Feito em Braga, aos dias do mês de de 2018, em 3 exemplares.

Pela InvestBraga

Pelo MUNICÍPIO DE BRAGA

Pela Emprametal – Fabrico de Produtos Metálicos, Unipessoal, Lda.

ANEXO I

**DECLARAÇÃO DE CANDIDATURA NO ÂMBITO DO REGULAMENTO DE
CONCESSÃO DE INCENTIVOS AO INVESTIMENTO DO MUNICÍPIO DE
BRAGA**



Candidatura no Âmbito do Regulamento de Concessão de Incentivos ao Investimento

DECLARAÇÃO

Braga, 15/03/2018

Exmo. Senhor Presidente da InvestBraga,

Emprametal - Fabrico de Produtos Metálicos, Unipessoal, Lda., pessoa coletiva n.º 505847531, com o capital social integralmente realizado de 5.112,68 euros, com sede na Rua da Bouça Longa, Pavilhão n.º 3, freguesia de Ruilhe, concelho de Braga, registada na Conservatória do Registo Comercial de Braga, sob o n.º 505847531, representada neste ato por Gerente e com poderes para o ato, vem apresentar a sua candidatura no âmbito do Regulamento de Concessão de Incentivos ao Investimento (Regulamento), nos seguintes termos:

1. Declara que pretende realizar no Concelho de Braga um investimento com as seguintes características (conforme projeto de investimento que se junta, em anexo, como documento n.º 1):

- a. Valor de investimento: 1.050.000,00 euros;
- b. Número de postos de trabalho a criar/manter: 6/14;
- c. Setor de atividade: Fabricação de produtos metálicos diversos (CAE 25992);
- d. Tempo de implementação do projeto: 24 meses;

e. [outros aspetos considerados relevantes para efeitos do artigo 7.º do Regulamento].

A empresa promotora é proprietária do prédio onde será desenvolvido o projeto de investimento.

2. Para os devidos efeitos, declara que:

- a. tem a sua situação regularizada relativamente a contribuições para a segurança social em Portugal ou no Estado de que sejam nacionais ou no qual se situe o estabelecimento principal da empresa;
- b. tem a sua situação regularizada relativamente a dívidas por impostos ao Estado Português ou ao Estado de que sejam nacionais ou no qual se situe o estabelecimento principal da empresa;
- c. tem a sua situação regularizada relativamente a dívidas por impostos ou de qualquer outra natureza ao Município de Braga;
- d. cumpre as condições legais necessárias ao exercício da respectiva atividade, nomeadamente em matéria de licenciamento;
- e. apresenta uma situação económico-financeira equilibrada ou, tratando-se de projetos de investimento de elevada densidade tecnológica, demonstrem ter capacidade e evidências de financiamento do projeto de investimento.
- f. não se encontra em estado de insolvência, de liquidação ou de cessação de atividade, nem tem o respetivo processo pendente.
- g. não é uma empresa em dificuldade, de acordo com a definição prevista no artigo 2.º do Regulamento (EU) n.º 651/2014, de 16 de junho.
- h. apresenta um projeto de investimento que contempla a criação ou manutenção de, no mínimo, 10 postos de trabalho ou um montante de investimento não inferior a 250.000 €;

3. Declara ainda que conhece e aceita os termos do Regulamento.

4. Requer apoio ao projeto de investimento materializado na concessão dos seguintes incentivos:


☒ Isenção, total ou parcial, de taxas municipais, nos termos do Regulamento Municipal de Taxas e Licenças Municipais;

☒ Concessão de benefícios fiscais nos impostos a cuja receita o Município tenha direito, nos termos da lei e do presente regulamento.

Nota: serão remetidos todos os respetivos comprovativos solicitados na sequência da submissão da candidatura

Pede deferimento

O requerente



ANEXO II

PLANO DE INVESTIMENTO

EMPRAMETAL - FABRICO DE PRODUTOS METÁLICOS, UNIPessoal, LDA.

Projeto de Investimento

Candidatura no Âmbito do Regulamento de
Concessão de Incentivos ao Investimento

Março de 2018

Apresentação da Empresa e do Projeto de Investimento

Criada em 1996, a Emprametal insere-se no setor metalomecânico e produz qualquer peça em aço, inox, alumínio e latão, para além de plásticos técnicos. O seu fundador possui formação específica e técnica em mecânica e trabalha desde muito novo na área. Com a criação do seu próprio negócio acabou por se especializar em produtos para o setor automóvel e alimentar (pequenos e grandes eletrodomésticos), mantendo contudo a flexibilidade de produção para qualquer outra atividade. Ao longo dos anos tem investido na aquisição de novas máquinas possuindo atualmente: 12 tornos CNC, um centro de maquinação, mais de 20 tornos mecânicos e ainda 4 prensas. Com o crescimento obtido, a Emprametal depara-se hoje em dia sem capacidade de resposta nos mercados onde tem atuado, tendo de colocar máquinas a trabalhar em dias alternados por questões de espaço. Têm, inclusivamente, sido obrigados a recusar novas encomendas por excederem a capacidade instalada, porque as produções muitas vezes não se compadecem com essa alternância. Por estas razões, e porque a previsão de crescimento contínuo é uma realidade, a Emprametal sentiu necessidade de construir um novo pavilhão industrial que pudesse acolher a sua atual unidade produtiva e permitisse, ainda, a aquisição de duas novas máquinas, mais eficientes, produtivas e fiáveis e que permitirão (uma delas) a introdução de novos produtos, de maior dimensão, para os quais têm já recebido diversas solicitações.

A Indústria Metalúrgica e Metalomecânica (IMM) é o setor industrial mais exportador do país, sendo composto por cerca de 15.000 empresas que contribuem com 200.000 postos de trabalho diretos. As empresas do setor apostam cada vez mais na afirmação no mercado global, necessitando, por isso, de investir em áreas-chave como a excelência e a diferenciação do produto oferecido e do serviço prestado, pela capacidade de desenvolvimento técnico e especialização de recursos humanos.

Por isso mesmo, a Emprametal pretende destacar-se no mercado pela oferta diferenciada mas também pela elevada competitividade em termos de qualidade e preço, que advirão, entre outros fatores, dos investimentos nos processos cujo objetivo será a racionalização e o aumento de produtividade (com a aquisição de um software de gestão da produção e a implementação da metodologia Balanced Scorecard) mas também de posicionamento de mercado, desenvolvendo estudos estratégicos e de comunicação.

Este crescimento e melhoria serão acompanhados por um aumento substancial na equipa, passando de 14 colaboradores para 20, sendo que uma dessas contratações será para um colaborador com qualificação académica de nível superior.

Entre os objetivos que definiu através da candidatura efetuada ao Portugal 2020, podemos destacar os que se seguem:

1. Construir um novo pavilhão para alargamento e qualificação das suas instalações
2. Adquirir máquinas e equipamentos modernos para aumentar capacidade produtiva e respetiva competitividade (produção de novos produtos que representem cerca de 30% da faturação global da empresa em 2020)

3. Investir na formação e crescimento da equipa, contratando até 2020 mais 6 novos colaboradores, dos quais 1 licenciado
4. Alargar o seu mapa geográfico de atuação através das parcerias já estabelecidas com os atuais clientes, aumentando o seu VN em 46% e o VNI em 100%
5. Melhorar as condições de trabalho aos seus colaboradores.

O crescimento elevado que a empresa tem registado nos últimos anos obriga a uma mudança urgente de instalações, uma vez que as atuais ultrapassaram já a sua capacidade produtiva. Atualmente, por exemplo, têm necessidade de deslocar as prensas sempre que necessitam de usar mais centros de maquinação CNC, o que provoca elevadas perdas de tempo e de produtividade, para além de proporcionar condições de trabalho de qualidade inferior aos seus colaboradores. Para fazer face às encomendas dos seus clientes internacionais (que têm sido fiéis) do setor automóvel e alimentar, a Emprametal necessita adquirir novas duas novas máquinas, de última geração, essenciais para o crescimento ambicionado e alargamento da área geográfica de atuação para países como o Reino Unido, Roménia, Áustria ou até Índia. O investimento produtivo terá que ser acompanhado pela contratação de 6 novos colaboradores, um dos quais com formação académica superior.

Estes objetivos prendem-se com as áreas críticas de sucesso para a Emprametal, que foram definidas como sendo as seguintes:

Aumento e melhoria da capacidade produtiva

A Emprametal ultrapassou o limite da sua capacidade produtiva nas instalações em que se encontra, tanto pela limitação do espaço físico como em termos de produção. Trabalha com clientes do setor alimentar e automóvel que não admitem falhas em qualquer uma das fases do processo de fornecimento, exigindo peças com elevado rigor e padrões de qualidade. Por estas razões, necessita, com muita urgência, da conclusão da construção de um novo pavilhão que acolha todo o parque de máquinas atual mas igualmente as novas máquinas que possibilitarão o aumento de produção necessário (e novos produtos). As atuais instalações não permitem sequer a alocação de todas as máquinas que possuem.

Investimentos na gestão organizacional

A organização e gestão dos processos de produção para cada cliente, desde a entrada da matéria-prima até à expedição (da responsabilidade da Emprametal na grande maioria dos casos) necessita de ser otimizado, estando prevista a aquisição de um Software de gestão de planeamento de produção e qualidade. Atualmente não possuem.

Investimentos em Marketing

A Emprametal, neste momento, não desenvolve qualquer atividade ao nível do marketing. Com a sua ação de internacionalização pretende reposicionar-se na cadeia de valor a jusante ao investir no correto planeamento estratégico e de comunicação, assim como na subscrição de plataformas de negócios, novos canais de distribuição.

Expansão internacional e conhecimento de novos mercados

Tirando partido das parcerias comerciais com empresas multinacionais, pretende expandir a sua área de atuação internacional sendo, para o efeito, necessário conhecer os mercados de destino.

Melhorar as qualificações da equipa

A equipa é bastante experiente e desempenha com qualidade as suas funções. Contudo, o crescimento que a Emprametal prevê exigirá a contratação de novos colaboradores e a formação de toda a equipa de modo a que consiga acompanhar a evolução prevista.

Será importante relevar igualmente a análise SWOT que foi feita à empresa, no seu momento atual:

Pontos Fortes

Elevado conhecimento e experiência por parte do sócio da empresa

Os clientes são empresas multinacionais de elevada dimensão, pouco suscetíveis de sofrer quebras

Domínio do processo produtivo, em conhecimento

Rede de parceiros para acabamentos de peças de elevada qualidade (de modo a garantir o cumprimento dos padrões exigidos pelos clientes).

Pontos Fracos

A dimensão das instalações é exígua e insuficiente

A capacidade produtiva está ultrapassada e interfere negativamente na gestão da produção

Insuficiente domínio de fatores dinâmicos/materiais de competitividade (gestão estratégica, formação de recursos humanos e marketing).

Incapacidade financeira de por em marcha de forma célere todos os investimentos urgentes.

Oportunidades

Indústria portuguesa com custos de produção mais baixos quando comparados com outros países europeus

Bom posicionamento nos mercados internacionais ao nível de alguns segmentos produtivos

O estabelecimento de alianças com parceiros externos, em alguns segmentos, que incentivam o desenvolvimento tecnológico.

Ameaças

Custos dos transportes

Alianças e parcerias preferenciais das grandes empresas internacionais, que atualmente subcontratam empresas nacionais, com os países asiáticos

Flutuações nos preços das matérias-primas.

Ao nível da concorrência, a Emprametal tem vindo, ao longo dos anos, a investir na qualificação e capacitação da empresa, seguindo a evolução sentida nos principais setores seus clientes (segmentos): a indústria automóvel e a alimentar. Para além de serem indústrias com elevados índices de evolução e crescimento, são simultaneamente extremamente exigentes e rigorosos, por questões de segurança (no caso do setor automóvel) e pela exigência dos produtos e consumidor final (no setor alimentar).

Neste momento, para continuar a crescer a bom ritmo, precisa de realizar o investimento nas novas instalações e nas novas máquinas, o que permitirá distanciar-se da concorrência pela qualidade, rigor e competência. Embora se trate de um setor de atividade tradicional da região de Braga, não existem atualmente empresas com a dimensão e capacidade produtiva da Emprametal para os segmentos de mercado que explora.

Encontramos alguns concorrentes noutras regiões do país – Cubotónic e JS Gouveia – que produzem para os mesmos segmentos mas não apresentam o nível de especialização da Emprametal. A Emprametal acrescenta a capacidade de maquinação de produtos em plástico técnico para além do aço, inox, alumínio, latão e bronze.

Situada em Mafra, a Cubotónic possui serviços no âmbito da indústria metalomecânica e posiciona-se como especialista na transformação de chapa metálica. Por sua vez, a JS Gouveia, de Santarém, conta com 80 anos no mercado e possui uma representação em Moçambique. Possuem um serviço de maquinação de peças através de CNC's, de diversas dimensões, possuindo clientes do setor automóvel, entre outros.)

Importa ainda destacar que uma das máquinas que a Emprametal pretende adquirir através do projeto do Portugal 2020 é única no mercado nacional, com elevada capacidade de produção e autonomia: a máquina pode ser alimentada (por rolo) uma vez por semana ou por mês, consoante a quantidade a produzir, e trabalha em contínuo 24 horas sobre 24 horas, sem necessidade de controlo permanente de um operador.

Ao nível dos clientes, a Emprametal comercializa os seus produtos a grandes grupos internacionais, com unidades produtivas em diversas partes do mundo: Hella Group (África, América, Ásia e Europa); Eugster Frismag (Suíça); Microplásticos (empresa portuguesa especializada no setor automóvel). Ao aumentar a sua capacidade produtiva, poderá com relativa facilidade fornecer mais países através dos seus clientes atuais, havendo segurança no seu negócio não só pelos segmentos em que opera mas pela dimensão dos seus clientes e parceiros. Por isso, e com o presente projeto e reforço da capacidade da empresa, a nível produtivo, organizacional e de marketing, a Emprametal estará em condições de responder aos desafios que ela própria identificou e estabeleceu, atuando em favor dos pontos fortes da empresa e procurando debelar e contrariar a incerteza e o risco que são sempre um fator a considerar em processos de crescimento, diversificação e expansão, como é o caso. Novo espaço produtivo, novo layout produtivo, novas máquinas, novos produtos, novos processos, novas competências e novos mercados.

O grosso dos principais clientes da Emprametal pertencem portanto ao setor automóvel e alimentar, sendo empresas de elevada dimensão e de cariz internacional, possuindo unidades produtivas em diversas partes do mundo, incluindo Portugal. A Emprametal comercializa os produtos diretamente às empresas portuguesas e, no caso da indústria alimentar, para os países Bélgica, Dinamarca, Finlândia e Suíça. Com a aquisição das novas máquinas produzirá novos produtos (e mais produtos em simultâneo), chegando a novos países dos quais tem recebido já solicitações, por via dos clientes atuais e das diferentes unidades de produção. A empresa trabalha para o segmento B2B, produzindo à medida dos seus clientes, exigentes tanto no que respeita ao rigor da peça como aos prazos de entrega, razões que levam a empresa a realizar investimentos na qualidade e desempenho do seu processo produtivo, diretamente relacionado com as condições físicas e com os equipamentos.

Apresentam-se na continuação os investimentos (e respetivo enquadramento) que estão previstos na candidatura da Emprametal ao Portugal 2020.

Obras de construção do novo pavilhão

Este investimento inclui o recurso a serviços especializados para a elaboração do projeto de arquitetura e especialidades. A obra de construção do novo pavilhão, nas proximidades daquele que a empresa ocupa atualmente, será dividido de acordo com as suas necessidades produtivas, funcionais e sociais, de modo a agilizar e otimizar as operações mas, simultaneamente, proporcionando espaços de trabalho de qualidade para aumento da motivação e produtividade.

Software de gestão de planeamento de produção e qualidade

A Emprametal pretende adquirir um *software* português para gestão da produção de modo a simplificar o acesso à informação, tornar as operações mais rápidas, os dados mais rigorosos e a equipa mais produtiva.

Formação

No sentido de acompanharem a inovação e novos métodos que a Emprametal pretende introduzir, contemplou o investimento na formação dos seus colaboradores, de âmbito técnico: Operação e Maquinação com Torno CNC; Desenho Técnico; Metrologia para Operador; Inglês Básico; Inglês Técnico Metalomecânica.

Máquina Biglia B565YS

É uma máquina nova para a empresa que permitirá a produção de peças de maior dimensão, que a Emprametal não consegue até à data e para as quais possui já solicitações. Trata-se de um equipamento de elevada qualidade e versatilidade que oferece fiabilidade, precisão e velocidades de produção superiores. O seu sistema de programação permite a introdução de peças de elevada complexidade com rapidez, através de um sistema de gráficos simples e um interface amigável.

Máquina Escomatic

Esta máquina será única em Portugal. Esta máquina trabalha com rolo de material o que implica ser alimentada uma vez por semana ou uma vez por mês, consoante o caso, e trabalha 24 sobre 24 horas. Possui, assim, elevada autonomia e garante uma produção de elevada precisão, essencial para as indústrias com as quais a Emprametal colabora.

Análise Estratégica da Empresa

Para perspetivar o futuro e obter o sucesso empresarial desejado, a Emprametal realizará uma análise estratégica com base em critérios de sobrevivência de longo prazo, crescimento sustentado, rentabilidade e capacidade de inovação. Estará desta forma a desenvolver uma análise interna com vista à sua elevação no exterior, focando-se no cliente, nas suas necessidades e expectativas e valorização de vantagens competitivas.

Estudo de Balanced Scorecard

A Emprametal implementará a metodologia BSC com o objetivo de identificar os principais indicadores de desempenho de todas as áreas da empresa, monitorizando-os ao longo do tempo e investindo na sua organização e otimização.

Plano de Marketing Internacional

Este é o investimento que levará a inovação de produto ao conhecimento do mercado global, identificando as principais ações a desenvolver em cada variável do Marketing-Mix e que compõem o seu planeamento internacional de Marketing.

Estudo de Comunicação

A comunicação é um fator decisivo para a criação de imagem da empresa nos mercados sendo, por isso, essencial a realização de um estudo que contemple a definição da estratégia global de comunicação, eficaz e adaptada à realidade da empresa. Trata-se de um instrumento que permitirá transformar as orientações do planeamento de marketing em ações de comunicação concretas e eficazes.

Plataformas de negócios

Considerando a necessidade de alargamento da procura internacional, nomeadamente nos mercados europeus, a Emprametal pretende implementar uma estratégia de *e-procurement* suportada, essencialmente, na subscrição de plataformas de negócios, de dimensão internacional, que combinam, num mesmo local (virtual) a oferta e a procura. Têm sido cada vez mais procuradas pelas empresas que pretendem otimizar a gestão da sua cadeia de abastecimento, tendo acesso de forma simplificada a operadores com capacidade de satisfação das suas necessidades.

Por fim, deve ser revelado o importante impacto que este tipo de projetos tem na orgânica empresarial regional. A Emprametal localiza-se na região do Norte de Portugal, que se encontra num difícil contexto macroeconómico devido à redução geral das atividades económicas, taxa de emprego e bem-estar social advindo dessas contrariedades. A inovação empresarial a nível de produtos, processos e vendas contribui não só para a ambição e crescimento do negócio e dos países, mas também e sobretudo das pessoas. Atualmente, o desemprego cai ao ritmo mais forte em 17 anos, e está no valor mais baixo desde final de 2010. Mas a criação de emprego não está a acompanhar esse ritmo. Portugal tem hoje menos 218,6 mil pessoas empregadas do que em 2011. As taxas de desemprego dos jovens disparam para níveis nunca antes vistos, há mais desempregados de longa duração e pessoas desmotivadas. Entre 2011 e 2014 terão emigrado cerca de 400 mil portugueses, ou seja, uma média de cerca de 100 mil pessoas por ano. Por outro lado, o norte de Portugal é a região NUTS II com maior orientação exportadora que poderá ser potenciada através deste tipo de investimentos e iniciativas. Há uma evolução positiva nesta região nos indicadores de inovação que, de acordo com o *Regional Innovation Scoreboard 2012*, se situava numa nível médio-alto tendo vindo a evoluir positivamente desde 2007. Outro indicador importante na caracterização desta região é a formação de referência. A título de exemplo, nas Ciências e Engenharias, Portugal é líder europeu em fluxo, contando com cerca de 21 graduados por cada 1.000 habitantes entre os 20 e os 29 anos.

Por todas estas razões, faz sentido que empresas como a Emprametal, que têm capacidade e ambição de crescimento, sejam alavancadas para conseguirem reter recursos humanos e talento nacional. Entre as situações

"antes" e "depois" da implementação do projeto do Portugal 2020, a empresa vai criar 6 postos de trabalho, dos quais 1 se destina a colaboradores com formação académica superior. Estes quadros técnicos serão mais um dos pilares chave que ajudarão ao próprio desenvolvimento do negócio e capacidade de resposta sustentável. De lembrar ainda que, com o desenvolvimento da empresa, espera-se uma maior necessidade de absorção de matérias-primas e novas contratações, com impactos positivos na criação de riqueza para outras empresas e pessoas.

No pós-projeto estaremos perante uma empresa mais competitiva a nível global elevando a sua capacidade de implementação do processo de internacionalização já iniciado. Será uma empresa que produzirá mais e melhor, em menos tempo, com processos otimizados e mais rentáveis e que, no seu conjunto, aumentarão a proposta de valor aos vários mercados geográficos onde pretende assumir uma presença continuada.



Exmo. Senhor
José Maria Oliveira
Emprametal – Fabrico de Produtos
Metálicos, Unipessoal, Lda.
Rua da Bouça Longa, Pavilhão nº3
Ruilhe
4705-584 Braga

Braga, 16 de Março de 2018

Assunto: Candidatura no âmbito do Regulamento de Concessão de Incentivos ao Investimento do Município de Braga

Processo n.º RII01/2018

Exmo. Senhor,

Nos termos do artigo 8º do Regulamento de Concessão de Incentivos ao Investimento do Município de Braga, para efeito de apreciação e análise da candidatura apresentada por V. Exa., vimos solicitar o envio dos seguintes elementos:

- i) Acesso à certidão permanente da Emprametal – Fabrico de Produtos Metálicos, Unipessoal, Lda.
- ii) Certidão de não dívida às Finanças
- iii) Certidão de não dívida à Segurança Social
- iv) Quadro do investimento a realizar (com indicação das fases do investimento e respetivo horizonte temporal)
- v) Folha de registo dos trabalhadores da Emprametal – Fabrico de Produtos Metálicos, Unipessoal, Lda. na Segurança Social
- vi) Matriz dos recursos humanos a contratar (com indicação do número de pessoas a contratar e respetivo horizonte temporal)
- vii) Declaração de IES referente ao exercício de 2016 ou balancete atualizado do exercício a 31 de Dezembro de 2017

Os elementos solicitados devem ser remetidos à InvestBraga no prazo máximo de 10 dias.

Com os melhores cumprimentos,

A Técnica





Correspondências

Correio Registado

Talão de Aceitação

R



RD 9484 7872 1 PT

Antes de preencher leia com atenção
Veja as instruções no verso

A forma mais segura de enviar documentos e objetos valiosos porque tem:

- Tratamento Especial
- Código de Barras com número de identificação único
- Controlo Individual
- Cobertura por um seguro

Destinatário

Nome **Exmo Senhor**

Morada

Profª Maria Oliveira
Emprego - Faculdade de Psicologia, Universidade de Lisboa
Rua da Boavista, 10, 1.º andar, Bloco 3
Código Postal **1705-524** **Almada**

Remetente

Nome

Morada

IB Agência para a Dinamização Económica, E.N.
Av. de Francisco Balsemão Gonçalves - Apartado 60
Código Postal **1711-909** **Almada**

☒ Nacional ☐ Internacional ☐ Correio Registado Simples ☒ Correio Registado

☐ Pré-Pagos ☐ Livro ☐ Citação Via Postal ☐ Notificação Via Postal
☐ Saco Multipostal ☐ Citação Via Postal 2ª Tentativa ☐ Notificação Via Postal Simples

Serviços Especiais

Aviso de Receção (AR)	Cartão de Reembolso (COB)	Valor Declarado (V.D.)	Peso
Entrega ao Proprio			OTS
Entrega ao Domílio Saco			

Aviso Eletrónico

SMS

Nº de Telemóvel

E-mail

Endereço Eletrónico

Importante

Conserve este talão, será necessário em caso de pedido de informação ou reclamação.

As reclamações deverão ser apresentadas no prazo de 1 (um) ano para o serviço nacional, e de 6 (seis) meses para o serviço internacional.

Para internet ou pelo telefone é possível saber onde se encontra o seu Correio Registado em determinado momento.

Este talão não serve de recibo de pagamento.

ctt.pt

Linha CTT

707 26 26 26

Dez. 2015 e sábados (ex. 21.12.2015)

A preencher pelos CTT

O Acedente

Versão de 2010 10512 45740002613 - pt 2015

213503

CERTIDÃO

António Manuel Lopes Teixeira, Chefe de Finanças, a exercer funções no Serviço de Finanças de BRAGA-2..

CERTIFICA, face aos elementos disponíveis no sistema informático da Autoridade Tributária e Aduaneira (AT), que o(a) contribuinte abaixo indicado(a) tem a sua situação tributária regularizada, nos termos do artigo 177º-A e/ou nºs 5 e 12 do artigo 169º, ambos do Código de Procedimento e de Processo Tributário (CPPT).

A presente certidão é válida por três meses e não constitui documento de quitação, nos termos dos nºs 4 e 6 do artigo 24º CPPT, respetivamente.

Por ser verdade e por ter sido solicitada, emite-se a presente certidão 4 de Abril de 2018.

IDENTIFICAÇÃO

NOME: EMPRAMETAL FABRICO DE PRODUTOS METALICOS UNIPessoal LDA

NIF: 505847531

Elementos para validação

Nº Contribuinte: 505847531

Cód. Validação: JFK1RPC9R3QY

O Chefe de Finanças,



(António Manuel Lopes Teixeira)



SEGURANÇA SOCIAL

DECLARAÇÃO

Nome da entidade contribuinte **EMPRAMETAL FABRICO PRODUTOS METALICOS UNIPessoal LDA**

Firma/denominação **EMPRAMETAL FABRICO PRODUTOS METALICOS UNIPessoal LDA**

Número de Identificação de Segurança Social **20007340766**

Número de Identificação Fiscal **505847531**

Número de Declaração **16827133**

Data de emissão **24-03-2018**

Declara-se que a entidade contribuinte acima identificada tem a sua situação contributiva regularizada perante a Segurança Social.

A presente declaração não constitui instrumento de quitação de dívida de contribuições e ou de juros de mora, nem prejudica ulteriores apuramentos e é válida pelo prazo de **quatromeses**, a partir da data de emissão.

Assinatura válida

Digitally signed by Instituto de Informática, I.P.

Date: 2018.04.04 11:48:10 +01'00



DECLARAÇÃO EMITIDA AUTOMATICAMENTE PELO SERVIÇO SEGURANÇA SOCIAL DIRECTA

Ponto 4 – Quadro de Investimento a realizar

Descrição do Investimento Elegível	Aquisição		Valor Aquisição
	Ano	Mês	
Obras de construção de novo pavilhão + central telefónica	2017	7	758 052,56 €
Máquina Biglia B565YS	2018	6	162 965,00 €
Máquina Escomatic	2017	11	78 000,00 €
Software de gestão de planeamento de produção e qualidade	2017	7	15 000,00 €
Formação	2019	1	15 344,38 €
Formação	2018	1	3 788,06 €
Análise Estratégica da Empresa	2017	7	1 900,00 €
Plano de Marketing Internacional	2017	7	8 950,00 €
Estudo de Balanced Scorecard	2018	12	1 500,00 €
Estudo de Comunicação (branding, SEO, AdWords)	2019	3	2 000,00 €
Plataformas de negócios	2019	6	2 500,00 €
Total do Investimento			1 050 000,00 €



SEGURANÇA SOCIAL

DECLARAÇÃO DE REMUNERAÇÕES

REGISTO DE ENTRADA

☐ Entrada fora de prazo

1 Identificação da entidade empregadora - Pessoa singular
Nome EMPRAMEL-FAB.PROD.MET.UNIP.Lº

N.º Identificação de Segurança Social 2 0 0 0 7 3 4 0 1 7 6 6

N.º Identificação Fiscal 5 0 5 8 4 7 5 3 1

Código de Taxa

Estabelecimento 0 0 0 1

2 Data de referência

Ano 2 0 1 8 Mês 0 2

3 Paginação

Página 0 1 de 0 4

4 N.º Identificação de Segurança Social

1 1 9 1 5 7 3 8 0 6 4

1 0 2 9 7 4 6 5 3 4 0

1 0 7 5 1 2 0 1 5 3 1

1 0 2 9 6 8 7 0 0 6 2

1 0 2 9 6 8 7 0 0 6 2

1 0 2 9 6 8 7 8 1 1 9

1 0 2 9 4 7 9 8 0 2

1 0 2 9 5 7 5 1 5 2 8

1 2 0 1 7 9 4 6 9 3 6

5 Nome completo do trabalhador a)

ANA RAFAELA MARTINS

ANTONIA PAULA RIBEIRO

ARMANDINA CARNEIRO OLIVEIRA

AUGUSTO GABRIEL MARTINS

AUGUSTO GABRIEL MARTINS

BRUNO FILIPE RODRIGUES

CARLOS ALBERTO FRANQUEIRA

CARLOS DANIEL QUEIROS

CÁTIA DE BRAGA

6 Data de nascimento

1 9 9 6 0 9 1 0

1 9 8 3 0 8 2 7

1 9 6 1 0 4 0 7

1 9 7 5 0 5 1 9

1 9 7 5 0 5 1 9

1 9 8 1 0 7 1 5

1 9 6 8 0 3 0 9

1 9 7 4 0 8 2 2

1 9 8 6 0 6 1 2

7 Data das remunerações

2 0 1 8 0 2

2 0 1 8 0 2

2 0 1 8 0 2

2 0 1 8 0 2

2 0 1 8 0 2

2 0 1 8 0 2

2 0 1 8 0 2

2 0 1 8 0 2

2 0 1 8 0 2

8 Dias de trabalho/Remunerações

4 5

3 0

8 5

3 0

3 5

3 0

6 2

1 2

5 8

Valor das remunerações

1 1 8 7 0 0

1 5 8 0 0 0

1 2 5 5 0 0

1 0 5 9 3 6

1 3 5 9 1 8

1 5 8 0 0 0

6 2 8 3 7

1 2 3 8 2 3

5 8 0 0

9 Certificação da entidade empregadora

As declarações prestadas correspondem à verdade e não omitem qualquer informação relevante.

Assinatura e carimbo

10 Total das remunerações - Cálculo das contribuições e quotas

Total das remunerações x % =

Subtotal de página 4 5 2 1 8 7

a) No caso de necessidade de abreviar nomes, indique por extenso os 2 primeiros nomes e o último apelido. b) Preencha com 1 - se o valor a registar for negativo. c) Veja Tabela das Instruções de Preenchimento, Mod. RC 3008/1/2011-DGS.

Os dados constantes deste documento serão objecto de registo informático na base de dados da segurança social. Poderá consultar pessoalmente a informação que lhe diz respeito, bem como solicitar a sua correcção.



SEGURANÇA SOCIAL

DECLARAÇÃO DE REMUNERAÇÕES

REGISTO DE ENTRADA

☐ Entrada fora de prazo

1. Identificação da entidade empregadora - Pessoa singular

Nome EMPREMETAL-FAB PROD.MET.UNIPL

N.º Identificação de Segurança Social 2 0 0 0 7 3 4 0 7 6 6

N.º Identificação Fiscal 5 0 5 8 4 7 5 3 1

Código de Taxa

Estabelecimento 0 0 0 1

2. Data de referência

Ano 2 0 1 8 Mês 0 2

3. Paginação

Página 0 2 de 0 4

4. N.º Identificação de Segurança Social

1 0 2 9 6 1 7 0 8 5 7
1 0 2 9 7 1 6 1 7 0 9
1 2 0 7 2 6 9 3 2 4 1
1 2 0 1 0 6 9 2 5 9 5
1 2 0 1 0 6 9 2 5 9 5
1 0 2 9 5 9 6 3 3 8
1 0 2 9 5 9 6 3 3 8
1 0 1 8 4 7 6 7 9 2 8
1 0 1 8 4 7 6 7 9 2 8

5. Nome completo do trabalhador a)

CIDALIA MARIA ALMEIDA
HELENA MARIA VIEIRA
JANSEN NASCIMENTO CLEMENTE
LUCIANA CRISTINA OLIVEIRA
LUCIANA CRISTINA OLIVEIRA
MARIA DO RIBEIRO
MARIA DO RIBEIRO
MARIA ISABEL ALVES
MARIA ISABEL ALVES

6. Data de nascimento

1 9 7 7 0 9 1 0
1 9 8 1 0 2 0 5
1 9 7 5 0 2 2 3
1 9 7 8 1 2 2 9
1 9 7 8 1 2 2 9
1 9 7 8 0 2 1 2
1 9 7 8 0 2 1 2
1 9 6 4 0 7 2 1
1 9 6 4 0 7 2 1

7. Data das remunerações

2 0 1 8 0 2
2 0 1 8 0 2
2 0 1 8 0 2
2 0 1 8 0 2
2 0 1 8 0 2
2 0 1 8 0 2
2 0 1 8 0 2
2 0 1 8 0 2
2 0 1 8 0 2

8. Dias de trabalho/Remunerações

2 5 5
1 5
3 0 0
3 0 0
3 0 0
3 0 0
3 0 0
3 0 0
3 0 0
1 7 1 3 0 0
1 7 1 3 0 0
1 5 8 0 0 0
1 5 8 0 0 0
1 7 4 5 0 0
1 7 4 5 0 0

9. Certificação da entidade empregadora

As declarações prestadas correspondem à verdade e não omitem qualquer informação relevante

10. Total das remunerações - Cálculo das contribuições e quotizações

Total das remunerações 1 7 1 8 0 0

a) No caso da necessidade de abreviar nomes, indique por extenso os 2 primeiros nomes e o último apelido. b) Preencha com "-" se o valor a registar for negativo. c) Veja Tabela das Instruções de Preenchimento, Mod. RC 3008/1/2011-DGSS
Os dados constantes deste documento serão objecto de registo informático na base de dados da segurança social. Poderá consultar pessoalmente a informação que lhe diz respeito, bem como solicitar a sua correcção



SEGURANÇA SOCIAL

DECLARAÇÃO DE REMUNERAÇÕES

REGISTO DE ENTRADA

☐ Entrada fora do prazo

1 Identificação da entidade empregadora - Pessoa singular
EMPRA METAL-FAB PROD MET UNIP L^{da}

N.º Identificação de Segurança Social 2 0 1 0 7 3 4 0 7 6 6

N.º Identificação Fiscal 5 0 5 8 4 7 5 3 1 1

Código de Taxa

Estabelecimento 0 0 1 1

2 Data de referência

Ano 2 0 1 8 Mês 0 2

3 Paginação

Página 0 3 de 0 4

4 N.º Identificação de Segurança Social

1 0 1 8 4 7 6 7 9 2 8
1 0 2 9 5 0 4 5 1 1 6
1 0 2 9 5 0 4 5 1 1 6
1 1 9 1 4 6 2 2 8 2 9
1 1 9 1 4 6 2 2 8 2 9
1 1 9 1 5 8 5 6 5 7 2
1 1 9 1 5 8 5 6 5 7 2
1 0 2 9 5 7 6 1 8 6 4
1 0 2 9 5 9 9 6 1 8 3

5 Nome completo do trabalhador a)

MARIA ISABEL ALVES
MARIA SOLEDADE B.
MARIA SOLEDADE B.
PAULO ANDRÉ SOUSA
PAULO ANDRÉ SOUSA
PAULO FILIPE BARREIRO
PAULO FILIPE BARREIRO
PAULO MIGUEL QUEIROS
PEDRO DANIEL OLIVEIRA

6 Data de nascimento

1 9 6 4 0 7 2 1
1 9 6 7 1 0 2 6
1 9 6 7 1 0 2 6
1 9 9 2 0 8 1 1
1 9 9 2 0 8 1 1
1 9 9 1 1 0 2 3
1 9 9 1 1 0 2 3
1 9 7 5 0 9 2 3
1 9 7 7 0 1 1 8

7 Data das remunerações

2 0 1 8 0 2
2 0 1 8 0 2
2 0 1 8 0 2
2 0 1 8 0 2
2 0 1 8 0 2
2 0 1 8 0 2
2 0 1 8 0 2
2 0 1 8 0 2
2 0 1 8 0 2

8 Dias de trabalho/Remunerações

1 1 2 4 6 2
1 6 0 0 0 0
1 1 4 5 2
1 5 8 0 0 0
1 5 8 0 0 0
1 5 8 0 0 0
1 5 8 0 0 0
1 9 5 5 0 0
1 6 9 5 5 0

9 Certificação da entidade empregadora

As declarações prestadas correspondem à verdade e não omitiram qualquer informação relevante.

ANO MÊS DIA ASSINATURA E COTIMBO

10 Total das remunerações - Cálculo das contribuições e quotas

Subtotal de página 1 5 5 9 9 6 4

a) No caso da necessidade de abreviar nomes, indique por extenso os 2 primeiros nomes e o último apelido. b) Preencha com (-) se o valor a registar for negativo. c) Veja Tabela das Instruções de Preenchimento, Mod. RC 3008/1/2011-DGEI.
Os dados constantes deste documento serão objecto de registo informático na base de dados da segurança social. Poderá consultar pessoalmente a informação que lhe diz respeito, bem como solicitar a sua correcção.



DECLARAÇÃO DE REMUNERAÇÕES

REGISTO DE ENTRADA

☐ Entrada fora de prazo

Identificação da entidade empregadora - Pessoa singular
EMPRA-METAL-FAB PROD.MET.UNIP.Lº

N.º Identificação de Segurança Social 2 0 0 0 7 3 4 0 7 6 6

N.º Identificação Fiscal 5 0 5 8 4 7 5 3 1

Código de Taxa 1 1

Estabelecimento 0 0 0 1

Data de referência

Ano 2 0 1 8 Mês 0 2

Paginação

Página 0 4 de 0 4

4 N.º Identificação de Segurança Social

1 0 2 9 7 1 3 1 1 6 6
1 0 2 9 7 1 3 1 1 6 6
1 1 9 2 0 1 9 8 5 2 9
1 1 9 2 0 1 9 8 5 2 9
1 1 9 2 0 1 9 8 5 2 9

6 Nome completo do trabalhador a)

SERGIO FILIPE FERNANDES
SERGIO FILIPE FERNANDES
SIMONE MOREIRA MANO
SIMONE MOREIRA MANO
SIMONE MOREIRA MANO

3 Data de nascimento

1 9 8 2 0 3 2 6
1 9 8 2 0 3 2 6
1 9 9 7 0 4 2 4
1 9 9 7 0 4 2 4
1 9 9 7 0 4 2 4

7 Data das remunerações

2 0 1 8 0 2
2 0 1 8 0 2
2 0 1 8 0 2
2 0 1 8 0 2
2 0 1 8 0 2

5 Dias de trabalho/Remunerações

3 0 0
3 0 0
9 0
1 0 0
1 0 0

9 Certificação da entidade empregadora

As declarações prestadas correspondem à verdade e não omitem qualquer informação relevante

10 Total das remunerações - Cálculo das contribuições e quotizações

3 4 7 5 3 X 3 4 7 5 % = 6 2 5 1 6

270 Mês 6-2

Assinatura e carimbo

a) No caso da necessidade de abreviar nomes, indique por extenso os 2 primeiros nomes e o último apelido. b) Preencha com '-' se o valor a registar for negativo. c) Veja Tabela das Instruções de Preenchimento, Mod. RC 3008/1/2011-DGS. Os dados constantes deste documento serão objecto de registo informático na base de dados da segurança social. Poderá consultar pessoalmente a informação que lhe diz respeito, bem como solicitar a sua correcção.



REGISTRO DE ENTRADA

உதாரணம்: $2x^2 + 3x - 5$

1 Identificação da entidade empregadora - Pessoa singular
Nome: EMPRAMEL F&B PROD. MET. UNIP. L^{da}

Nº Identificação de Segurança Social

5	0	5	8	4	7	5	3	1
---	---	---	---	---	---	---	---	---

Data de referência
Ano 2018 Mês 02

N.º Identificação
de Segurança Social

[illegible]

5 Nome completo do trabalhador (a):

JOSE MARIA OLIVEIRAJOSE MARIA OLIVEIRA

1	9	5	1	0	3	2	2
---	---	---	---	---	---	---	---

2	0	1	8	0	2
---	---	---	---	---	---

Data das

$$\overline{30.0}$$

3	8	5	0	0	0
3	5	9	1		

3 **Paṇḍita**

Página	01	de	01
--------	----	----	----

Código de Taxa	6	3	3
----------------	---	---	---

Estabelecimento

Certificação da entidade empregadora

As declarações prestadas correspondem à verdade e não omitem qualquer informação relevante.

[illegible]

10 Total das remunerações - Cálculo das contribuições e quotas

an der	Tagesdatum										Tag	Uhrzeit	
1	1	3	8	16	15	19	1	x	2	3	19	0	% =

Subtotal de página	3	8	8	5	9	1
total						

a) No caso da necessidade de abreviar nomes, indique por extenso os 2 primeiros nomes e o último abolido.

b) Preencha com | o valor a registrar for negativo.

c) Veja Tabela das Instruções de Preenchimento, Mod. RC 3008/17/2011-DGS.

4 - Se o usuário não estiver autorizado a consultar pessoalmente a Informação que lhe diz respeito, bem como solicitar a sua correção, poderá consultar pessoalmente a Informação que lhe diz respeito, bem como solicitar a sua correção.

Ponto 6 – Matriz dos Recursos Humanos

Postos de Trabalho do Beneficiário

Área Funcional	Nível de Qualificação	Ano Pré-Proj.		Ano Pós-Proj.	
		Mulheres	Homens	Mulheres	Homens
Administração/Direção	Nível 3	0	1	0	1
Administrativa/Financeira	Nível 6	1	0	1	0
Operacional (Produtiva)	Nível 2	5	6	5	6
Operacional (Produtiva)	Nível 3	0	1	0	6
Engenharia, Conceção e Projeto	Nível 6	0	0	0	1
			Total	Total	
			11	11	11
			1	6	6
			0	1	1

IES Informação Empresarial Simplificada DECLARAÇÃO ANUAL	Comprovativo de Entrega da Declaração IES/DA Via Internet - Informação Vigente		AT Autoridade Tributária e Aduaneira IRN Instituto dos Registos e do Notariado INE Instituto Nacional de Estatística BP Banco de Portugal			
	Ano	2016			Elementos para validação do Comprovativo N.º de Contribuinte: 505847531 Cód. Validação: WWY5P6W56YL8 <small>Para validar este comprovativo acesse ao site www.portaldasfinancas.gov.pt, opção "Serviços > Outros Serviços > Validação de Documento" e introduza o n.º de contribuinte e código de validação acima mencionados. Verifique que o documento obtido corresponde a este comprovativo</small>	
	Identificação da Declaração	3425-I0091-10				
	Data de Receção	2017-06-29				

01	PERÍODO DE TRIBUTAÇÃO	ANO			
1	De 2016-01-01 a 2016-12-31	2 2016			
02	ÁREA DA SEDE, DIREÇÃO EFETIVA OU ESTAB. ESTÁVEL				
SERVIÇO DE FINANÇAS BRAGA-2.		1 CÓDIGO 3425			
03	IDENTIFICAÇÃO DO SUJEITO PASSIVO				
1	NOME EMPRAMETAL FABRICO DE PRODUTOS METALICOS UNIPessoal LC	NÚMERO DE IDENTIFICAÇÃO FISCAL 2 505847531			
04	DESIGNAÇÃO DA ATIVIDADE ECONÓMICA E ESTABELECIMENTOS				
ATIVIDADE PRINCIPAL 1 25992 2 100 % CÓDIGO CAE - REV 2.1 VOL. DE NEGÓCIOS CÓDIGO DA TABELA DE ATIVIDADES 3 N.º ESTABELECIMENTOS (Incluindo a sede) 4 1					
05	ANEXOS QUE DEVEM ACOMPANHAR A DECLARAÇÃO				
IRC	Anexo A - Entidades residentes que exercem, a título principal, atividade comercial, industrial ou agrícola e entidades não residentes com estabelecimento estável	1 1	IRS	Anexo I - Sujeitos passivos com contabilidade organizada	9
	Anexo A1 - Entidades residentes que exercem, a título principal, atividade comercial, industrial ou agrícola - contas consolidadas (Modelo não oficial)	20		Anexo L - Elementos Contabilísticos e Fiscais	11 1
	Anexo B - Empresas do setor financeiro	2		Anexo M - Operações realizadas em espaço diferente da sede (DL n.º 347/85, de 23 de agosto)	12
	Anexo B1 - Empresas do setor financeiro - contas consolidadas (Modelo não oficial)	21		Anexo N - Regimes especiais	13
	Anexo C - Empresas do setor segurador	3		Anexo O - Mapa Recapitulativo de Clientes	14 1
	Anexo C1 - Empresas do setor segurador - contas consolidadas (Modelo não oficial)	22		Anexo P - Mapa Recapitulativo de Fornecedoros	15 1
	Anexo D - Entidades residentes que não exercem, a título principal, atividade comercial, industrial ou agrícola	4		Anexo Q - Elementos Contabilísticos e Fiscais	16 1
	Anexo E - Elementos Contabilísticos e Fiscais (entidades não residentes sem estabelecimento estável)	5		Anexo R - Entidades residentes que exercem, a título principal, atividade comercial, industrial ou agrícola, entidades não residentes com estabelecimento estável e ETRL	17 1
	Anexo F - Benefícios Fiscais (aplicável a 2010 e exercícios anteriores)	6		Anexo S - Empresas do setor financeiro	18
	Anexo G - Regimes Especiais	7		Anexo T - Empresas do setor segurador	19
	Anexo H - Operações com Não Residentes	8			
06	DECLARAÇÕES ESPECIAIS				
DECLARAÇÃO COM PERÍODO ESPECIAL DE TRIBUTAÇÃO DECLARAÇÃO DE CONSIDERAÇÃO 1 DECLARAÇÃO DO PERÍODO DE CESSAÇÃO 2 ANTES DA ALTERAÇÃO 3 APÓS A ALTERAÇÃO 4 DECLARAÇÃO DO EXERCÍCIO DO INÍCIO DE TRIBUTAÇÃO 5					
07	TIPO DE DECLARAÇÃO				
1ª DECLARAÇÃO DO ANO 1 X DECLARAÇÃO DE SUBSTITUIÇÃO 2					
08	SITUAÇÃO DA EMPRESA				
SITUAÇÃO DA EMPRESA Ano EM Mês Dia 1 01 2					
09	IDENTIFICAÇÃO DO SUJEITO PASSIVO OU REPRESENTANTE LEGAL E DO TÉCNICO OFICIAL DE CONTAS				
NIF do Representante Legal 1 142427136 NIF do Técnico Oficial de Contas 2 127046550					

IES**DECLARAÇÃO ANUAL****IES - INFORMAÇÃO EMPRESARIAL SIMPLIFICADA**

(ENTIDADES RESIDENTES QUE EXERCEM, A TÍTULO PRINCIPAL, ACTIVIDADE COMERCIAL, INDUSTRIAL OU AGRÍCOLA E ENTIDADES NÃO RESIDENTES COM ESTABELECIMENTO ESTÁVEL)

01	N.º DE IDENTIFICAÇÃO FISCAL (NIPC)	02	EXERCÍCIO/PERÍODO
1	505847531	1	2016

**IRC****ANEXO A**02-A A contabilidade encontra-se organizada conforme: (preencher apenas para os períodos de 2010 e seguintes) 1 ☐ NIC's (N) 2 ☐ NCRF's (S) 3 ☒ NCRF-PE (S) 4 ☐ NC-ME (M)**03 DEMONSTRAÇÃO DOS RESULTADOS POR NATUREZAS - Exercícios de 2009 e anteriores**

	EXERCÍCIOS			
	N	N-1		
	(1)	(2)	(3)	(4)
CUSTOS E PERDAS				
Custo das mercadorias vendidas e das matérias consumidas:				
A0101 Mercadorias				
A0102 Matérias				
A0103 Fornecimentos e serviços externos				
Custos com o pessoal:				
A0104 Remunerações				
Encargos Sociais:				
A0105 Pensões				
A0106 Outros				
A0107 Amortizações do imobilizado corpóreo e incorpóreo				
A0108 Ajustamentos				
A0109 Provisões				
A0110 Impostos				
A0111 Outros custos e perdas operacionais				
A0112 (A)				
A0113 Perdas em empresas do grupo e associadas				
A0114 Amortizações e ajustamentos de aplicações e investimentos financeiros				
Juros e custos similares: (a)				
A0115 Relativos a empresas do grupo				
A0116 Outros				
A0117 (C)				
A0118 Custos e perdas extraordinários				
A0119 (E)				
A0120 Imposto sobre o rendimento do exercício (b)				
A0121 (G)				
A0122 Resultado líquido do exercício (b)				
A0123 TOTAL				
PROVEITOS E GANHOS				
Vendas:				
A0124 Mercadorias				
A0125 Produtos				
A0126 Prestações de serviços				
A0127 Variação da produção (b) (c)				
A0128 Trabalhos para a própria empresa				
A0129 Proveitos suplementares				
A0130 Subsídios a exploração				
A0131 Outros proveitos e ganhos operacionais				
A0132 Reversões de amortizações e ajustamentos				
A0133 (B)				
A0134 Ganhos em empresas do grupo e associadas				
A0135 Rendimentos de participações de capital				
Rendimentos de títulos negociáveis e de outras aplicações financeiras: (d)				
A0136 Relativos a empresas do grupo				
A0137 Outros				
Outros juros e proveitos similares: (e)				
A0138 Relativos a empresas do grupo				
A0139 Outros				
A0140 (D)				
A0141 Proveitos e ganhos extraordinários				
A0142 (F)				
Resumo:				
Resultados operacionais (B)-(A) =	A0143		A0148	
Resultados financeiros: (D-B)-(C-A) =	A0144		A0149	
Resultados correntes: (D)-(C) =	A0145		A0150	
Resultados antes de impostos: (F)-(E) =	A0146		A0151	
Resultado líquido do exercício: (F)-(G) =	A0147		A0152	

(a) Contas POC 681 + 685 + 686 + 687 + 688

(b) Se negativo, inscrever o valor com o respectivo sinal.

(c) Diferença algébrica entre as existências finais e iniciais de "Produtos acabados e intermédios" (conta 33), "Subprodutos, desperdícios, resíduos e refulos" (conta 34) e "Produtos e trabalhos em curso" (conta 35), tomando ainda em consideração o movimento registado em "Regularização de existências" (conta 38)

(d) Contas POC 7812 + 7815 + 7816 + 783

(e) Contas POC 7811 + 7813 + 7814 + 7818 + 785 + 786 + 787 + 788

Página 3 de 85

03-A DEMONSTRAÇÃO DOS RESULTADOS POR NATUREZAS - Períodos de 2010 e seguintes			
RENDIMENTOS E GASTOS		PERÍODOS	
		N	N-1
		(1)	(2)
A5001	Vendas e serviços prestados (N, S, M)	1.277.616,28	
A5002	Subsídios a exploração (N, S, M)		
A5003	Ganhos/perdas imputados de subsidiárias, associadas e empreendimentos conjuntos (N, S)		
A5004	Variação nos inventários da produção (N, S, M)	-52.571,53	
A5005	Trabalhos para a própria entidade (N, S, M)		
A5006	Custo das mercadorias vendidas e das matérias consumidas (N, S, M)	434.785,14	
A5007	Fornecimentos e serviços externos (N, S, M)	396.826,99	
A5008	Gastos com o pessoal (N, S, M)	284.083,43	
A5009	Imparidade de inventários (perdas/reversões) (N, S)		
A5010	Imparidade de dívidas a receber (perdas/reversões) (N, S)		
A5011	Provisões (aumentos/reduções) (N, S, M)		
A5012	Imparidade de investimentos não depreciables/amortizáveis (perdas/reversões) (N, S)		
A5013	Outras imparidades (perdas/reversões)/imparidades (perdas/reversões) (utilização exclusiva pelas pequenas entidades e microentidades) (S, M)		
A5014	Aumentos/reduções de justo valor (N, S)		
A5015	Outros rendimentos e ganhos (N, S, M)	1.329,05	
A5016	Outros gastos e perdas (N, S, M)	9.180,29	
A5017	Resultado antes de depreciações, gastos de financiamento e impostos (A5001 + A5002 + ... + A5005 - A5006 - ... - A5013 + A5014 + A5015 - A5016) (N, S, M)	101.497,95	0,00
A5018	Gastos/reversões de depreciação e de amortização (N, S, M)	71.929,79	
A5019	Imparidade de investimentos depreciables/amortizáveis (perdas/reversões) (N, S)		
A5020	Resultado operacional (antes de gastos de financiamento e impostos) (A5017 - A5018 - A5019) (N, S, M)	29.568,16	0,00
A5021	Juros e rendimentos similares obtidos (N, S, M)		
A5022	Juros e gastos similares suportados (N, S, M)	2.985,38	
A5023	Resultado antes de impostos (A5020 + A5021 - A5022) (N, S, M)	26.582,78	0,00
A5024	Imposto sobre o rendimento do período (N, S, M)	6.036,50	
A5025	Resultado líquido do período (A5023 - A5024) (N, S, M)	20.546,28	0,00
A5026	Resultado das actividades descontinuadas (líquido de impostos) incluído no resultado líquido do período (N, S)		

04-A		BALANÇO - Períodos de 2010 e seguintes	
ACTIVO		PERÍODOS	
		N	N-1
		(1)	(2)
Activo não corrente			
A5101	Activos fixos tangíveis (N, S, M)	617.851,04	
A5102	Propriedades de investimento (N, S)		
A5103	Goodwill (N, S)		
A5104	Activos intangíveis (N, S, M)		
A5105	Activos biológicos (N, S)		
A5106	Participações financeiras - método da equivalência patrimonial (N, S)		
A5107	Participações financeiras - outros métodos (N, S)		
A5108	Accionistas/sócios (N, S, M)		
A5109	Outros activos financeiros (N, S)	4.992,75	
A5110	Activos por impostos diferidos (N, S)		
A5111	Investimentos financeiros (relação de troca por activos em troca de activos e por activos em troca de activos) (S, M)		
A5112	SOMA	622.843,79	0,00
Activo corrente			
A5113	Inventários (N, S, M)	161.160,73	
A5114	Activos biológicos (N, S)		
A5115	Clientes (N, S, M)	205.153,09	
A5116	Adiantamentos a fornecedores (N, S)		
A5117	Estado e outros entes públicos (N, S, M)	14.450,93	
A5118	Accionistas/sócios (N, S)		
A5119	Outras contas a receber (N, S)	325,00	
A5120	Diferimentos (N, S, M)		
A5121	Activos financeiros detidos para negociação (N, S)		
A5122	Outros activos financeiros (N, S)		
A5123	Activos não correntes detidos para venda (N, S)		
A5124	Outros activos correntes (M)		
A5125	Caixa e depósitos bancários (N, S, M)	96.593,40	
A5126	SOMA	477.683,15	0,00
A5127	TOTAL DO ACTIVO	1.100.526,94	0,00
CAPITAL PRÓPRIO E PASSIVO			
CAPITAL PRÓPRIO			
A5128	Capital realizado (N, S, M)	5.112,68	
A5129	Ações (quotas) próprias (N, S)		
A5130	Outros instrumentos de capital próprio (N, S, M)	110.000,00	
A5131	Prémios de emissão (N, S)		
A5132	Reservas legais (N, S, M)		
A5133	Outras reservas (N, S, M)	343.002,36	
A5134	Resultados transferidos (N, S)		
A5135	Ajustamentos em activos financeiros (N, S)		
A5136	Excedentes de revalorização (N, S)		
A5137	Outras variações no capital próprio (N, S, M)		
A5138	SOMA	458.115,04	0,00
A5139	Resultado líquido do período (N, S, M)	20.546,28	
A5140	Dividendos antecipados (N, S, M)		
A5141	TOTAL DO CAPITAL PRÓPRIO	478.661,32	0,00
PASSIVO			
Passivo não corrente			
A5142	Provisões (N, S, M)		
A5143	Financiamentos obtidos (N, S, M)	33.125,00	
A5144	Responsabilidades por benefícios pós-emprego (N, S)		
A5145	Passivos por impostos diferidos (N, S)		
A5146	Outras contas a pagar (N, S, M)		
A5147	SOMA	33.125,00	0,00
Passivo corrente			
A5148	Fornecedores (N, S, M)	335.400,88	
A5149	Adiantamentos de clientes (N, S)		
A5150	Estado e outros entes públicos (N, S, M)	9.427,66	
A5151	Accionistas/sócios (N, S)	59.909,87	
A5152	Financiamentos obtidos (N, S)	90.000,00	
A5153	Outras contas a pagar (N, S)	94.002,21	
A5154	Diferimentos (N, S, M)		
A5155	Passivos financeiros detidos para negociação (N, S)		
A5156	Outros passivos financeiros (N, S)		
A5157	Passivos não correntes detidos para venda (N, S)		
A5158	Outros passivos correntes (M)		
A5159	SOMA	588.740,62	0,00
A5160	TOTAL DO PASSIVO	621.865,62	0,00
A5161	TOTAL DO CAPITAL PRÓPRIO E DO PASSIVO	1.100.526,94	0,00

04-B		DEMONSTRAÇÃO DAS ALTERAÇÕES NO CAPITAL PRÓPRIO - Períodos de 2010 e seguintes						M.S.
DESCRIÇÃO		Capital próprio atribuído aos detentores de capital						
		CAPITAL REALIZADO	AÇÕES (QUOTAS PRÓPRIAS)	OUTROS INSTRUMENTOS DE CAPITAL PRÓPRIO	PRÊMIOS DE EMISSÃO	RESERVAS LEGAIS	OUTRAS RESERVAS	
		(1)	(2)	(3)	(4)	(5)	(6)	
POSICÃO NO INÍCIO DO PERÍODO N-1	A5201							
ALTERAÇÕES NO PERÍODO								
Primeira adoção de novo referencial contábilístico	A5202							
Alterações de políticas contábilísticas	A5203							
Diferenças de conversão de demonstrações financeiras	A5204							
Reversão do excedente de revalorização de activos não tangíveis e intangíveis	A5205							
Excedentes de revalorização de activos não tangíveis e intangíveis e respectivas variações	A5206							
Ajustamentos por impostos diferidos	A5207							
Outras alterações reconhecidas no capital próprio	A5208							
(B)	A5209	0,00	0,00	0,00	0,00	0,00	0,00	0,00
RESULTADO LÍQUIDO DO PERÍODO	(C) A5210							
RESULTADO INTEGRAL	(D) A5211							
OPERAÇÕES COM DETENTORES DE CAPITAL NO PERÍODO								
Resgates de capital	A5212							
Resgates de prémios de emissão	A5213							
Distribuições	A5214							
Entradas para cobertura de perdas	A5215							
Outras operações	A5216							
(E)	A5217	0,00	0,00	0,00	0,00	0,00	0,00	0,00
POSICÃO NO FIM DO PERÍODO N-1	(F) A5218	0,00	0,00	0,00	0,00	0,00	0,00	0,00
POSICÃO NO INÍCIO DO PERÍODO N	(F) A5219		0,00		0,00	0,00	0,00	0,00
ALTERAÇÕES NO PERÍODO								
Primeira adoção de novo referencial contábilístico	A5220							
Alterações de políticas contábilísticas	A5221							
Diferenças de conversão de demonstrações financeiras	A5222							
Reversão do excedente de revalorização de activos não tangíveis e intangíveis	A5223							
Excedentes de revalorização de activos não tangíveis e intangíveis e respectivas variações	A5224							
Ajustamentos por impostos diferidos	A5225							
Outras alterações reconhecidas no capital próprio	A5226							
(G)	A5227	0,00	0,00	0,00	0,00	0,00	0,00	0,00
RESULTADO LÍQUIDO DO PERÍODO	(H) A5228							
RESULTADO INTEGRAL	(I) A5229							
OPERAÇÕES COM DETENTORES DE CAPITAL NO PERÍODO								
Resgates de capital	A5230							
Resgates de prémios de emissão	A5231							
Distribuições	A5232							
Entradas para cobertura de perdas	A5233							
Outras operações	A5234							
(J)	A5235	0,00	0,00	0,00	0,00	0,00	0,00	0,00
POSICÃO NO FIM DO PERÍODO N	(L) A5236	0,00	0,00	0,00	0,00	0,00	0,00	0,00

DEMONSTRAÇÃO DAS ALTERAÇÕES NO CAPITAL PRÓPRIO - Períodos de 2010 e seguintes (CONT.)							N.º
04-B	DESCRIÇÃO	Capital próprio atribuído aos detentores de capital					TOTAL DO CAPITAL PRÓPRIO
		RESULTADOS TRANSFERIDOS	AJUSTAMENTOS EM ACTIVOS FINANCEIROS	EXCEDENTES DE REVALORIZAÇÃO	OUTRAS VARIACÕES NO CAPITAL PRÓPRIO	RESULTADO LÍQUIDO DO PERÍODO	
		(7)	(8)	(9)	(10)	(11)	
	POSICÃO NO INÍCIO DO PERÍODO N-1 (A)	A5201					0,00
	ALTERAÇÕES NO PERÍODO						0,00
	Primeira adopção de novo referencial contabilístico	A5202					0,00
	Alterações de políticas contabilísticas	A5203					0,00
	Diferenças de conversão de demonstrações financeiras	A5204					0,00
	Realização do excedente de revalorização de activos não financeiros e intangíveis	A5205					0,00
	Excedentes de revalorização de activos não tangíveis e intangíveis e respectivas variações	A5206					0,00
	Ajustamentos por impostos diferidos	A5207					0,00
	Outras alterações reconhecidas no capital próprio	A5208	0,00	0,00	0,00	0,00	0,00
	(B)	A5209					0,00
	RESULTADO LÍQUIDO DO PERÍODO (C)	A5210					0,00
	RESULTADO INTEGRAL (D) (D=B+C)	A5211					0,00
	OPERAÇÕES COM DETENTORES DE CAPITAL NO PERÍODO						0,00
	Realizações de capital	A5212					0,00
	Realizações de prémios de emissão	A5213					0,00
	Distribuições	A5214					0,00
	Entradas para cobertura de perdas	A5215					0,00
	Outras operações	A5216					0,00
	(E)	A5217	0,00	0,00	0,00	0,00	0,00
	POSICÃO NO FIM DO PERÍODO N-1 (F) (F=A+B+C+E)	A5218	0,00	0,00	0,00	0,00	0,00
	POSICÃO NO INÍCIO DO PERÍODO N (F)	A5219		0,00	0,00	0,00	0,00
	ALTERAÇÕES NO PERÍODO						0,00
	Primeira adopção de novo referencial contabilístico	A5220					0,00
	Alterações de políticas contabilísticas	A5221					0,00
	Diferenças de conversão de demonstrações financeiras	A5222					0,00
	Realização do excedente de revalorização de activos não financeiros e intangíveis	A5223					0,00
	Excedentes de revalorização de activos não tangíveis e intangíveis e respectivas variações	A5224					0,00
	Ajustamentos por impostos diferidos	A5225					0,00
	Outras alterações reconhecidas no capital próprio	A5226	0,00	0,00	0,00	0,00	0,00
	(G)	A5227					0,00
	RESULTADO LÍQUIDO DO PERÍODO (H)	A5228					0,00
	RESULTADO INTEGRAL (I) (I=G+H)	A5229					0,00
	OPERAÇÕES COM DETENTORES DE CAPITAL NO PERÍODO						0,00
	Realizações de capital	A5230					0,00
	Realizações de prémios de emissão	A5231					0,00
	Distribuições	A5232					0,00
	Entradas para cobertura de perdas	A5233					0,00
	Outras operações	A5234	0,00	0,00	0,00	0,00	0,00
	(J)	A5235	0,00	0,00	0,00	0,00	0,00
	POSICÃO NO FIM DO PERÍODO N (K) (K=I+G+H+J)	A5236	0,00	0,00	0,00	0,00	0,00

04-C	DEMONSTRAÇÃO DE FLUXOS DE CAIXA - Períodos de 2010 e seguintes		N, S
	RUBRICAS	PERÍODOS	
		N	N-1
		(1)	(2)
FLUXOS DE CAIXA DAS ACTIVIDADES OPERACIONAIS			
A5301	Recebimentos de clientes		
A5302	Pagamentos a fornecedores		
A5303	Pagamentos ao pessoal		
A5304	Caixa gerada pelas operações	0,00	0,00
A5305	Pagamento/recebimento do imposto sobre o rendimento		
A5306	Outros recebimentos/pagamentos		
A5307	Fluxos de caixa das actividades operacionais (A)	0,00	0,00
FLUXOS DE CAIXA DAS ACTIVIDADES DE INVESTIMENTO			
Pagamentos respeitantes a:			
A5308	Activos fixos tangíveis		
A5309	Activos intangíveis		
A5310	Investimentos financeiros		
A5311	Outros activos		
Recebimentos provenientes de:			
A5312	Activos fixos tangíveis		
A5313	Activos intangíveis		
A5314	Investimentos financeiros		
A5315	Outros activos		
A5316	Subsídios ao investimento		
A5317	Juros e rendimentos similares		
A5318	Dividendos		
A5319	Fluxos de caixa das actividades de investimento (B)	0,00	0,00
FLUXOS DE CAIXA DAS ACTIVIDADES DE FINANCIAMENTO			
Recebimentos provenientes de:			
A5320	Financiamentos obtidos		
A5321	Realizações de capital e de outros instrumentos de capital próprio		
A5322	Cobertura de prejuízos		
A5323	Doações		
A5324	Outras operações de financiamento		
Pagamentos respeitantes a:			
A5325	Financiamentos obtidos		
A5326	Juros e gastos similares		
A5327	Dividendos		
A5328	Reduções de capital e de outros instrumentos de capital próprio		
A5329	Outras operações de financiamento		
A5330	Fluxos de caixa das actividades de financiamento (C)	0,00	0,00
A5331	Variação de caixa e seus equivalentes (A+B+C)	0,00	0,00
A5332	Efeito das diferenças de câmbio		
A5333	Caixa e seus equivalentes no início do período		
A5334	Caixa e seus equivalentes no fim do período		

05-A

ANEXO - Períodos de 2010 e seguintes

0501-A IDENTIFICAÇÃO DA ENTIDADE

N, S, M

Divulgações (nota 1 do modelo geral/reduzido/para microentidades):

Divulgação preenchida.

0502-A REFERENCIAL CONTABILÍSTICO DE PREPARAÇÃO DAS DEMONSTRAÇÕES FINANCEIRAS

N, S, M

Reconciliação do capital próprio e do resultado líquido relatado segundo os PCGA anteriores e as NCRF's		POC (1)	RECONCILIACÃO		SNC / NCM (4)
			Ajustamentos (2)	Erros (3)	
A5400	Capital próprio				5.112,68
A5401	Resultados transilados.		0,00	0,00	0,00
A5402	Reconhecimento de ativos/passivos				
A5403	Desreconhecimento de ativos/passivos				
A5404	Nova mensuração de ativos/passivos				
A5405	Perdas por imparidade/reversões				
A5406	Outros				
A5407	Resultado líquido.		0,00	0,00	0,00
A5408	Reconhecimento de ativos/passivos				
A5409	Desreconhecimento de ativos/passivos				
A5410	Nova mensuração de ativos/passivos				
A5411	Perdas por imparidade/reversões				
A5412	Outros				
A5413	Outras rubricas		0,00	0,00	0,00
A5414	Reconhecimento de ativos/passivos				
A5415	Desreconhecimento de ativos/passivos				
A5416	Nova mensuração de ativos/passivos				
A5417	Perdas por imparidade/reversões				
A5418	Outros				

Outras divulgações (nota 2 do modelo geral/reduzido/para microentidades):

Divulgação preenchida.

0503-A PRINCIPAIS POLÍTICAS CONTABILÍSTICAS

N, S, M

Divulgações (nota 3 do modelo geral/reduzido/para microentidades):

Divulgação preenchida.

0504-A FLUXOS DE CAIXA

N, S, M

05041-A QUANTIA ESCRITURADA E MOVIMENTOS DO PERÍODO

	Saldo inicial (1)	Débitos (2)	Créditos (3)	Saldo final (4)
A5419 Caixa	1.540,02	8.914,10	9.768,90	685,22
A5420 Depósitos à ordem	9.179,39	2.799.535,62	2.737.806,83	70.908,18
A5421 Outros depósitos bancários	1.000,00	1.105.000,00	1.081.000,00	25.000,00
A5422 Total de caixa e depósitos bancários	11.719,41	3.913.449,72	3.828.575,73	96.593,40
A5423 Dos quais: Depósitos bancários no exterior				0,00

05042-A OUTRA INFORMAÇÃO

	Recebimentos provenientes de.	Valor
A6424	Indemnizações de seguros não vida	
A5425	Subsídios à exploração	
A6089	Imposto sobre o rendimento	
A6100	Multas e outras penalidades contratuais (decisão do tribunal)	
	Pagamentos provenientes de	
A6101	Imposto sobre o rendimento	
A6102	Multas e outras penalidades contratuais (decisão do tribunal)	
A6426	Caixa e seus equivalentes não disponíveis para uso	

Outras divulgações (nota 4 do modelo geral)

0505-A POLÍTICAS CONTABILÍSTICAS, ALTERAÇÕES NAS ESTIMATIVAS CONTABILÍSTICAS E ERROS

N, S, M

Descrição	NCRF/NC-ME (1)	Ajustamentos com efeitos		
		Período anterior (2)	Período corrente (3)	Períodos seguintes (4)
A5427 Aplicação inicial da disposição de uma NCRF/NC-ME				
A5428 Alteração voluntária em políticas contabilísticas				
A5429 Alterações em estimativas contabilísticas				
A5430 Erros materiais				
A5431 TOTAL		0,00	0,00	0,00

Outras divulgações (nota 5 do modelo geral, nota 4 do modelo reduzido e nota 4 do modelo para microentidades)

0506-A

PARTES RELACIONADAS - Períodos de 2010 a 2013

N, S, M

05061-A

RELACIONAMENTOS COM EMPRESAS-MÃE

É empresa-mãe?	A5432	SIM	<input type="checkbox"/> 1	NÃO	<input type="checkbox"/> 2
Se SIM, consolida contas?	A5433	SIM	<input type="checkbox"/> 1	NÃO	<input type="checkbox"/> 2
É empresa-mãe controladora final?	A5434	SIM	<input type="checkbox"/> 1	NÃO	<input type="checkbox"/> 2
Se respondeu NÃO, identifique a empresa-mãe imediata:					
NIF	A5435				
Denominação	A5436				
Sede (Código do País)	A5437				
A empresa-mãe imediata é a controladora final?	A5438	SIM	<input type="checkbox"/> 1	NÃO	<input type="checkbox"/> 2
Se respondeu NÃO, identifique a empresa-mãe controladora final:					
NIF	A5439				
Denominação	A5440				
Sede (Código do País)	A5441				
Alguma das entidades anteriormente mencionadas produzem demonstrações financeiras disponíveis para uso público?	A5442	SIM	<input type="checkbox"/> 1	NÃO	<input type="checkbox"/> 2
Se respondeu NÃO, identifique a empresa-mãe que produz demonstrações financeiras disponíveis para uso público:					
NIF	A5443				
Denominação	A5444				
Sede (Código do País)	A5445				

05062-A

ENTIDADES QUE PARTICIPAM NO CAPITAL DA EMPRESA DECLARANTE

NIF	A5446		A5503		
Denominação	A5447		A5504		
Sede (Código do País)	A5448		A5505		
Participação imediata no capital social - valor	A5449		A5506		
Participação imediata no capital social - %	A5450	%	A5507	%	
Participação de direitos de voto - %	A5451	%	A5508	%	
Data de início da participação no capital da empresa	A5452		A5509		
É a entidade controladora final?	A5453	SIM	<input type="checkbox"/> 1	NÃO	<input type="checkbox"/> 2
			A5510	SIM	<input type="checkbox"/> 1
				NÃO	<input type="checkbox"/> 2

05063-A

ENTIDADES EM QUE A EMPRESA DECLARANTE PARTICIPA

NIF	A5454		A5511		
Denominação	A5455		A5512		
Sede (Código do País)	A5456		A5513		
Natureza da relação	A5457		A5514		
Consolidação de contas do grupo?	A5458	SIM	<input type="checkbox"/> 1	NÃO	<input type="checkbox"/> 2
Método de consolidação de contas	A5459		A5515	SIM	<input type="checkbox"/> 1
				NÃO	<input type="checkbox"/> 2
Capital próprio	A5460		A5516		
Resultado líquido do último período	A5461		A5517		
Participação imediata no capital social - valor	A5462		A5518		
Participação imediata no capital social - %	A5463	%	A5519	%	
Participação de direitos de voto - %	A5464	%	A5520	%	
Data de início da participação no capital da empresa	A5465		A5521	%	
			A5522		

0505-A PARTES RELACIONADAS (CONT.)		N, S, M	
05064-A ENTIDADES OBJECTO DE CONSOLIDAÇÃO			
NIF	A5466	A5523	
Denominação	A5467	A5524	
Sede (Código do País)	A5468	A5525	
Método de consolidação de contas	A5469	A5526	
Participação imediata no capital social - %	A5470	% A5527	%
Participação de direitos de voto - %	A5471	% A5528	%
Participação indirecta no capital social - %	A5472	% A5529	%
Participação indirecta de direitos de voto - %	A5473	% A5530	%
Se indicar participação indirecta, identifique essas entidades:			
NIF	A5474	A5531	
Denominação	A5475	A5532	
Sede (Código do País)	A5476	A5533	
NIF	A5477	A5534	
Denominação	A5478	A5535	
Sede (Código do País)	A5479	A5536	
05065-A ENTIDADES QUE NÃO INTEGRAM O PERIMETRO DE CONSOLIDAÇÃO			
NIF	A5480	A5537	
Denominação	A5481	A5538	
Sede (Código do País)	A5482	A5539	
Participação imediata no capital social - %	A5483	% A5540	%
Participação de direitos de voto - %	A5484	% A5541	%
Participação indirecta no capital social - %	A5485	% A5542	%
Participação indirecta de direitos de voto - %	A5486	% A5543	%
Se indicar participação indirecta, identifique essas entidades:			
NIF	A5487	A5544	
Denominação	A5488	A5545	
Sede (Código do País)	A5489	A5546	
NIF	A5490	A5547	
Denominação	A5491	A5548	
Sede (Código do País)	A5492	A5549	
05066-A PARTICIPAÇÕES MATERIALMENTE IRRELEVANTES			
NIF	A5493	A5550	
Denominação	A5494	A5551	
Sede (Código do País)	A5495	A5552	
Participação imediata no capital social - %	A5496	% A5553	%
Participação de direitos de voto - %	A5497	% A5554	%
05067-A INTERESSES EM EMPREENDIMENTOS CONJUNTOS (ENTIDADES CONJUNTAMENTE CONTROLADAS)			
NIF	A5498	A5555	
Denominação	A5499	A5556	
Sede (Código do País)	A5500	A5557	
Participação imediata no capital social - %	A5501	% A5558	%
Participação de direitos de voto - %	A5502	% A5559	%
05068-A INFORMAÇÃO DO GRUPO - CONTAS CONSOLIDADAS			
Actividade económica principal do grupo (código CAE Rev.3)	A5560		
Número médio de trabalhadores ao serviço das empresas do grupo	A5561		
Vendas e serviços prestados das empresas do grupo	A5562		
Valor do activo das empresas do grupo	A5563		
Outras divulgações (nota 6 do modelo geral):			

05-A		ANEXO - Períodos de 2010 e seguintes (CONT.)									
0506-B		PARTES RELACIONADAS E OUTRAS PARTICIPAÇÕES - Períodos de 2014 e seguintes									
050601-B		PARTICIPAÇÃO NO CAPITAL SOCIAL DA DECLARANTE									
A6103		De pessoas coletivas residentes <input type="checkbox"/> % A6104 De pessoas coletivas não residentes <input type="checkbox"/> % A6105 De pessoas singulares residentes <input type="checkbox"/> % A6106 De pessoas singulares não residentes <input type="checkbox"/> % A6107 Outras <input type="checkbox"/> % A6108 Total <input type="checkbox"/> 100 %									
050602-B		PARTICIPAÇÕES ENTRE ENTIDADES									
A6109		A entidade declarante participa no capital de outras pessoas coletivas? SIM <input type="checkbox"/> NÃO <input checked="" type="checkbox"/> X									
050603-B		IDENTIFICAÇÃO DAS ENTIDADES QUE PARTICIPAM DIRETAMENTE NO CAPITAL DA DECLARANTE									
A6110	N.º da entidade participante	LEI da entidade participante	Denominação da entidade participante	Sede (Código do País)	CAE Rev 3	Participação direta no capital social - %	Participação direta de direitos de voto - %	Data de início da participação no capital	Data de fim da participação no capital		
1											
2											
3											
4											
5											
6											
7											
8											
9											
10											
050604-B		IDENTIFICAÇÃO DAS ENTIDADES EM QUE A DECLARANTE PARTICIPA DIRETAMENTE									
A6112	N.º da entidade participada	LEI da entidade participada	Denominação da entidade participada	Sede (Código do País)	CAE Rev 3	Dividendos pagos no período pela participada à declarante	Ind que a natureza da relação				
1											
2											
3											
4											
5											
6											
7											
8											
9											
10											
A6112	A entidade participada é consolidada pela declarante?	Se SIM, indique o método	A entidade participada é controlada pela declarante?	Participação direta no capital social - %	Participação direta de direitos de voto - %	Data de início da participação no capital	Data de fim da participação no capital				
1	SIM <input checked="" type="checkbox"/> 1 NÃO <input type="checkbox"/> 2		SIM <input type="checkbox"/> 1 NÃO <input checked="" type="checkbox"/> 2								
2	SIM <input type="checkbox"/> 1 NÃO <input checked="" type="checkbox"/> 2		SIM <input type="checkbox"/> 1 NÃO <input checked="" type="checkbox"/> 2								
3	SIM <input type="checkbox"/> 1 NÃO <input checked="" type="checkbox"/> 2		SIM <input type="checkbox"/> 1 NÃO <input checked="" type="checkbox"/> 2								
4	SIM <input type="checkbox"/> 1 NÃO <input checked="" type="checkbox"/> 2		SIM <input type="checkbox"/> 1 NÃO <input checked="" type="checkbox"/> 2								
5	SIM <input type="checkbox"/> 1 NÃO <input checked="" type="checkbox"/> 2		SIM <input type="checkbox"/> 1 NÃO <input checked="" type="checkbox"/> 2								
6	SIM <input type="checkbox"/> 1 NÃO <input checked="" type="checkbox"/> 2		SIM <input type="checkbox"/> 1 NÃO <input checked="" type="checkbox"/> 2								
7	SIM <input type="checkbox"/> 1 NÃO <input checked="" type="checkbox"/> 2		SIM <input type="checkbox"/> 1 NÃO <input checked="" type="checkbox"/> 2								
8	SIM <input type="checkbox"/> 1 NÃO <input checked="" type="checkbox"/> 2		SIM <input type="checkbox"/> 1 NÃO <input checked="" type="checkbox"/> 2								
9	SIM <input type="checkbox"/> 1 NÃO <input checked="" type="checkbox"/> 2		SIM <input type="checkbox"/> 1 NÃO <input checked="" type="checkbox"/> 2								
10	SIM <input type="checkbox"/> 1 NÃO <input checked="" type="checkbox"/> 2		SIM <input type="checkbox"/> 1 NÃO <input checked="" type="checkbox"/> 2								

05-A		ANEXO - Períodos de 2010 e seguintes (CONT.)				N. S. M.	
0506-B PARTES RELACIONADAS E OUTRAS PARTICIPAÇÕES - Períodos de 2014 e seguintes (CONT.)							
050605-B ENTIDADE CONTROLADORA FINAL							
A5114	A entidade declarante é a entidade controladora final?	SIM <input type="checkbox"/>	NÃO <input type="checkbox"/>				
A5115	Se respondeu NÃO em A5114 identifique a entidade controladora final: NIF <input type="text"/>	LEI <input type="text"/>	Denominação <input type="text"/>	Sede (Código do País) <input type="text"/>			
	Se a entidade controladora final é não residente, indique a entidade controladora no território nacional: NIF <input type="text"/>	LEI <input type="text"/>					
A5116	Existem pessoas coletivas que participam indiretamente no capital da entidade declarante?	SIM <input type="checkbox"/>	NÃO <input type="checkbox"/>				
A5117	A entidade declarante participa indiretamente no capital de outras pessoas coletivas?	SIM <input type="checkbox"/>	NÃO <input type="checkbox"/>				
050606-B IDENTIFICAÇÃO DAS ENTIDADES QUE PARTICIPAM INDIRETAMENTE NO CAPITAL DA DECLARANTE							
A5118	NIF da entidade participante	LEI da entidade participante	Denominação da entidade participante	Sede (Código do País) da entidade participante	CAE Rev. 3 da entidade participante	NIF da entidade participada	LEI da entidade participada
	(1)	(2)	(3)	(4)	(5)	(6)	(7)
1							
2							
3							
4							
5							
6							
7							
8							
9							
10							
A5119	Denominação da entidade participada	Sede (Código do País) da entidade participada	CAE Rev. 3 da entidade participada	Participação direta no capital social - %	Participação direta de direitos de voto - %	Data de início da participação no capital	Data de fim da participação no capital
	(8)	(9)	(10)	(11)	(12)	(13)	(14)
1							
2							
3							
4							
5							
6							
7							
8							
9							
10							

ANEXO - Períodos de 2010 e seguintes (CONT.)										
PARTES RELACIONADAS E OUTRAS PARTICIPAÇÕES - Períodos de 2014 e seguintes (CONT.)									N.S.M.	
050607-B IDENTIFICAÇÃO DAS ENTIDADES EM QUE A DECLARANTE PARTICIPA INDIRETAMENTE										
A6120	NIF da entidade participante	LEI da entidade participante	Denominação da entidade participante	Sede (Código do País) da entidade participante	CAE Rev. 3 da entidade participante	NIF da entidade participada	LEI da entidade participada	Denominação da entidade participada		
	(1)	(2)	(3)	(4)	(5)	(6)	(7)	(8)		
1										
2										
3										
4										
5										
6										
7										
8										
9										
10										
A6120	Sede (Código do País) da entidade participada	CAE Rev. 3 da entidade participada	Indique a natureza da relação	A entidade participada é controlada pela declarante?	Se SIM, indique o método	A entidade participada é controlada pela declarante?	Participação direta no capital social - %	Participação direta de votos de voto - %	Data de início da participação no capital	Data de fim da participação no capital
	(9)	(10)	(11)	(12)	(13)	(14)	(15)	(16)	(17)	(18)
1				SIM <input type="checkbox"/> NÃO <input type="checkbox"/>		SIM <input type="checkbox"/> NÃO <input type="checkbox"/>				
2				SIM <input type="checkbox"/> NÃO <input type="checkbox"/>		SIM <input type="checkbox"/> NÃO <input type="checkbox"/>				
3				SIM <input type="checkbox"/> NÃO <input type="checkbox"/>		SIM <input type="checkbox"/> NÃO <input type="checkbox"/>				
4				SIM <input type="checkbox"/> NÃO <input type="checkbox"/>		SIM <input type="checkbox"/> NÃO <input type="checkbox"/>				
5				SIM <input type="checkbox"/> NÃO <input type="checkbox"/>		SIM <input type="checkbox"/> NÃO <input type="checkbox"/>				
6				SIM <input type="checkbox"/> NÃO <input type="checkbox"/>		SIM <input type="checkbox"/> NÃO <input type="checkbox"/>				
7				SIM <input type="checkbox"/> NÃO <input type="checkbox"/>		SIM <input type="checkbox"/> NÃO <input type="checkbox"/>				
8				SIM <input type="checkbox"/> NÃO <input type="checkbox"/>		SIM <input type="checkbox"/> NÃO <input type="checkbox"/>				
9				SIM <input type="checkbox"/> NÃO <input type="checkbox"/>		SIM <input type="checkbox"/> NÃO <input type="checkbox"/>				
10				SIM <input type="checkbox"/> NÃO <input type="checkbox"/>		SIM <input type="checkbox"/> NÃO <input type="checkbox"/>				

05-A

ANEXO - Períodos de 2010 e seguintes (CONT.)

0505-B PARTES RELACIONADAS E OUTRAS PARTICIPAÇÕES - Períodos de 2014 e seguintes (CONT.)

M, E, M

050508-B INFORMAÇÃO SOBRE AS ENTIDADES DE INVESTIMENTO DIRETO (PARTICIPAÇÕES DIRETAS EM ENTIDADES NÃO RESIDENTES)

A6122	NF da entidade participada	LEI da entidade participada	Denominação da entidade participada	Capital próprio	Atas e atas e o livro enunciação no capital próprio	Resultado líquido do período	Resultado líquido do período não distribuído	Ativação original do re- to das demonstrações financeiras
	(1)	(2)	(3)	(4)	(5)	(6)	(7)	(8)
1								
2								
3								
4								
5								
6								
7								
8								
9								
10								

050509-B OUTRA INFORMAÇÃO SOBRE AS ENTIDADES DE INVESTIMENTO DIRETO (ENTIDADES NÃO RESIDENTES CONTROLADAS DIRETA OU INDIRETAMENTE)

A6124	NF da entidade participada	LEI da entidade participada	Denominação da entidade participada	Número de pessoas ao serviço (RPS)	RPS afetas a I&D	Volume de negócios	VAB
	(1)	(2)	(3)	(4)	(5)	(6)	(7)
1							
2							
3							
4							
5							
6							
7							
8							
9							
10							

A6124	Gastos com o pessoal	Gastos em atividades de I&D realizadas na entidade	Investimento em ativos fixos tangíveis	Exportações de bens e serviços	Exportações de bens e serviços para grupo	Importações de bens e serviços	Importações de bens e serviços intra-grupo
	(8)	(9)	(10)	(11)	(12)	(13)	(14)
1							
2							
3							
4							
5							
6							
7							
8							
9							
10							

05-A

ANEXO - Períodos de 2010 e seguintes (CONT.)

0505-B PARTES RELACIONADAS E OUTRAS PARTICIPAÇÕES - Períodos de 2014 e seguintes (CONT.)

N, S, M

050610-B INFORMAÇÃO DO GRUPO - CONTAS CONSOLIDADAS

Número médio de pessoas ao tempo	A6126
Vendas e serviços prestados	A6127
Valor do ativo líquido	A6128
Atividade económica principal (divisão de CAE Rev 3)	A6129
Atividades económicas secundárias (divisão de CAE Rev 3)	A6130
Nome do grupo	A6131
Web-site do grupo	A6132
Outras divulgações (nota 6 do modelo geral)	

05-A

ANEXO - Períodos de 2010 e seguintes (CONT.)

0507-A

ATIVOS INTANGÍVEIS

05071-A

QUANTIA ESCRITURADA E MOVIMENTOS DO PERÍODO EM ATIVOS INTANGÍVEIS

DESCRIÇÃO		Código	Projetos de desenvolvimento	Programas de computador	Propriedade intelectual
		(1)	(2)	(3)	(4)
Com vida útil indefinida					
1	Quantia bruta escriturada final	A5564			
2	Perdas por impandade acumuladas	A5565			
2.1	Das quais: perdas por impandade do período	A5565			
2.2	Das quais: reversões de perdas por impandade do período	A5566			
3	Quantia líquida escriturada final (3 = 1 - 2)	A5566	0,00	0,00	0,00
Com vida útil finita					
4	Quantia bruta escriturada inicial	A5567			
5	Amortizações acumuladas iniciais	A5568			
6	Perdas por impandade acumuladas iniciais	A5569			
7	Quantia líquida escriturada inicial (7 = 4 - 5 - 6)	A5570	0,00	0,00	0,00
8	Movimentos do período (8 = 8.1 - 8.2 + 8.3 + 8.6)	A5571	0,00	0,00	0,00
Adições	8.1 Total das adições	A5572	0,00	0,00	0,00
	Aquisições em 1.ª mão	A5573			
	Aquisições através de concentrações de actividades empresariais	A5574			
	Outras aquisições	A5575			
	Trabalhos para a própria entidade	A5576			
	Acréscimo por reavaliação	A5577			
	Outros	A5578			
Diminuições	8.2 Total das diminuições	A5579	0,00	0,00	0,00
	Amortizações	A5580			
	Perdas por impandade	A5581			
	Abandonações	A5582			
	Abates	A5583			
	Outros	A5584			
8.3	Reversões de perdas por impandade	A5585			
8.4	Transferências de intangíveis em curso	A5586			
8.5	Transferências de para activos não correntes devido a venda	A5587			
8.6	Outras transferências	A5588			
9	Quantia líquida escriturada final (9 = 7 + 8)	A5589	0,00	0,00	0,00
10	Quantia de garantia de passivos a 30 de Dezembro	A5590			

M, S, H

05-A

ANEXO - Períodos de 2010 e seguintes (CONT.)

0507-A		ACTIVOS INTANGÍVEIS (CONT.)				N, S, M	
05071-A		QUANTIA ESCRITURADA E MOVIMENTOS DO PERÍODO EM ATIVOS INTANGÍVEIS (CONT.)					
DESCRIÇÃO		Outros ativos intangíveis	Ativos intangíveis em curso	Ajustamentos por corte de ativos intangíveis	Total		
		(6)	(7)	(7)	(8)		
Com vida útil indefinida							
1	Quanto bruta escriturada final	A6604				0,00	
2	Perdas por imparidade acumuladas	A6605				0,00	
2.1	Das quais: perdas por imparidade do período	A6133				0,00	
2.2	Das quais: reversões de perdas por imparidade do período	A6134				0,00	
3	Quanto líquida escriturada final (3 = 1 - 2)	A6606	0,00	0,00	0,00	0,00	
Com vida útil finita							
4	Quanto bruta escriturada inicial	A6607				0,00	
5	Amortizações acumuladas iniciais	A6608				0,00	
6	Perdas por imparidade acumuladas iniciais	A6609				0,00	
7	Quanto líquida escriturada inicial (7 = 4 - 5 - 6)	A6610	0,00	0,00	0,00	0,00	
8	Movimentos do período (8 = 8.1 - 8.2 + 8.3 + ... + 8.6)	A6611	0,00	0,00	0,00	0,00	
Adições	8.1 Total das adições	A6612	0,00	0,00	0,00	0,00	
	Aquisições em 1.º mês	A6613				0,00	
	Aquisições através de concentrações de actividades em períodos	A6614				0,00	
	Outras aquisições	A6615				0,00	
	Trabalhos para a própria entidade	A6616				0,00	
	Acréscimo por reavaliação	A6617				0,00	
	Outras	A6618				0,00	
Omnuições	8.2 Total das deduções	A6619	0,00	0,00	0,00	0,00	
	Amortizações	A6620				0,00	
	Perdas por imparidade	A6621				0,00	
	Alienações	A6622				0,00	
	Abatimentos	A6623				0,00	
	Outras	A6624				0,00	
8.3	Reversões de perdas por imparidade	A6625				0,00	
8.4	Transferências de intangíveis em curso	A6626				0,00	
8.5	Transferências de para activos não correntes dados para venda	A6627				0,00	
8.6	Outras cancelações	A6628				0,00	
9	Quanto líquida escriturada final (9 = 7 + 8)	A6629	0,00	0,00	0,00	0,00	
10	Quanto de garantia de passivos e/ou obrigação resgatada	A6630				0,00	

Página 10 de 25

05-A

ANEXO - Períodos de 2010 e seguintes (CONT.)

0507-A ATIVOS INTANGÍVEIS (CONT.)

R, S, M

05072-A QUANTIA ESCRITURADA DO EXCEDENTE DE REVALORIZAÇÃO E MOVIMENTOS DO PERÍODO E QUANTIA ESCRITURADA AO MODELO DO CUSTO

DESCRIÇÃO		Gednet	Projectos de desenvolvimento	Programas de computador	Propriedade industrial	Outros activos intangíveis	Total
		(1)	(2)	(3)	(4)	(5)	(6)
1	Valor do excedente de revalorização no início do período	A5091					0,00
2	Variações do período (2 = 2.1 - 2.2)	A5092	0,00	0,00	0,00	0,00	0,00
2.1	Reforços	A5093					0,00
2.2	Total de diminuições	A5094	0,00	0,00	0,00	0,00	0,00
Diminuições	Amortizações	A5095					0,00
	Perdas por impandade	A5096					0,00
	Alienações	A5097					0,00
	Abatimentos	A5098					0,00
	Outras	A5099					0,00
3	Valor do excedente de revalorização no fim do período (3 = 1 + 2)	A5090	0,00	0,00	0,00	0,00	0,00
4	Quantia escriturada que tenha sido reconhecida no modelo do custo	A5081					0,00

05073-A OUTRA INFORMAÇÃO

Quantias escrituradas no período		Recebimentos em			Total
		Gastos	Activo	Passivo	(4)
		(1)	(2)	(3)	
Despesas de pesquisa	A5082	0,00			0,00
Custo das mercadorias vendidas e das matérias consumidas	A5083				0,00
Fornecimentos e serviços externos	A5084				0,00
Gastos com o pessoal	A5085				0,00
Gastos de amortização e depreciação	A5086				0,00
Outros gastos e perdas	A5087				0,00
Despesas de desenvolvimento	A5088	0,00	0,00		0,00
Custo das mercadorias vendidas e das matérias consumidas	A5089				0,00
Fornecimentos e serviços externos	A5090				0,00
Gastos com o pessoal	A5091				0,00
Gastos de amortização e depreciação	A5092				0,00
Outros gastos e perdas	A5093				0,00
Aquisições directas ao exterior	A5094				0,00
Compromissos contratuais para a aquisição de activos intangíveis	A5095				0,00
TOTAL	A5096	0,00	0,00	0,00	0,00

Outras divulgações (nota 7 do modelo geral, nota 6 do modelo reduzido e nota 6 do modelo para microempresas):

05-A		ANEXO - Períodos de 2010 e seguintes (CONT.)				
0508-A		ACTIVOS FIXOS TANGÍVEIS (AFT)				
05081-A		QUANTIA ESCRITURADA E MOVIMENTOS DO PERÍODO EM ACTIVOS FIXOS TANGÍVEIS				
		N.º, M.				
DESCRIÇÃO		Terras e recursos naturais	Edifícios e outras construções	Equipamento básico	Equipamento de parte	Equipamento administrativo
		(1)	(2)	(3)	(4)	(5)
1	Quantia bruta escriturada inicial	A5617	134.913,03	807.586,01	43.752,27	14.566,81
2	Depreciações acumuladas iniciais	A5618	14.232,68	441.549,42	31.577,97	12.029,73
3	Perdas por impandade acumuladas iniciais	A5619				
4	Quantia líquida escriturada inicial (4 = 1 - 2 - 3)	A5620	0,00	366.036,59	12.174,30	2.536,88
5	Movimentos do período (5 = 5.1 - 5.2 + 5.3 + 5.4 + 5.5 + 5.6)	A5621	0,00	121.650,40	-4.406,88	1.535,21
5.1	Total das aquisições	A5622	0,00	185.711,46	0,00	2.210,79
	Aquisições em 1.ª mão	A5623		185.711,46		2.210,79
	Aquisições através de concentrações de actividades empresariais	A5624				
	Outras aquisições	A5625				
	Estimativa de custos de desmantelamento e remoção	A5626				
	Trabalhos para a própria entidade	A5627				
	Acréscimo por revalorização	A5628				
	Outras	A5629				
5.2	Total das diminuições	A5630	0,00	2.729,51	64.081,06	675,58
	Depreciações	A5631		2.729,51	64.081,06	675,58
	Perdas por impandade	A5632				
	Alienacões	A5633				
	Abates	A5634				
	Outras	A5635				
5.3	Reversões de perdas por impandade	A5636				
5.4	Transferências de AFT em curso	A5637				
5.5	Transferências de para activos não correntes deidos para venda	A5638				
5.6	Outras transferências	A5639				
6	Quantia líquida escriturada final (6 = 4 + 5)	A5640	0,00	487.686,99	7.767,42	4.072,09
7	Quantia de garantia de passivos e/ou de cancelamento re-estregida	A5641				

05-A

ANEXO - Períodos de 2010 e seguintes (CONT.)

N, S, M

0508-A

ACTIVOS FIXOS TANGÍVEIS (AFT) (CONT.)

05081-A

QUANTIA E ESCRITURADA E MOVIMENTOS DO PERÍODO EM ACTIVOS FIXOS TANGÍVEIS (CONT.)

DESCRIÇÃO		Equipamentos biológicos	Outros AFT	AFT em curso	Adiantamentos por conta de AFT	Total
		(6)	(7)	(8)	(9)	(10)
1	Quantia bruta escriturada inicial A5617		2 733,06			1 003 550,98
2	Depreciações acumuladas iniciais A5618		2 302,60			501 692,40
3	Perdas por imparidade acumuladas iniciais A5619					0,00
4	Quantia líquida escriturada inicial (4 = 1 - 2 - 3) A5620	0,00	430,46	0,00	0,00	501 858,58
5	Movimentos do período (5 = 6.1 - 5.2 + 5.3 + 5.4 + 5.5 + 5.6) A5621	0,00	-56,76	0,00	0,00	115 992,48
Adições	5.1 Total das adições A5622	0,00	0,00	0,00	0,00	187 922,23
	Aquisições em 1.ª mão A5623					187 922,23
	Aquisições através de concentrações de actividades empresariais A5624					0,00
	Outras aquisições A5625					0,00
	Estimativa de custos de desmantelamento e remoção A5626					0,00
	Trabalhos para a própria entidade A5627					0,00
	Acréscimo por reavaliação A5628					0,00
	Outras A5629					0,00
	5.2 Total das diminuições A5630	0,00	56,76	0,00	0,00	71 929,78
Diminuições	Depreciações A5631		56,76			71 929,78
	Perdas por imparidade A5632					0,00
	Alienações A5633					0,00
	Abates A5634					0,00
	Outras A5635					0,00
5.3	Reversões de perdas por imparidade A5636					0,00
5.4	Transferências de AFT em curso A5637					0,00
5.5	Transferências de para activos não correntes de todo para venda A5638					0,00
5.6	Outras transferências A5639					0,00
6	Quantia líquida escriturada final (6 = 4 + 5) A5640	0,00	373,70	0,00	0,00	617 851,04
7	Quantia da garantia de passivos e/ou balancete re-ajustado A5641					0,00

05-A

ANEXO - Períodos de 2010 e seguintes (CONT.)

0508-A

ACTIVOS FIXOS TANGÍVEIS (CONT.)

N, S, M

05082-A

QUANTIA ESCRITURADA DO EXCEDENTE DE REVALORIZAÇÃO E MOVIMENTOS DO PERÍODO

DESCRIÇÃO		Terrenos e recursos naturais	Edifícios e outras construções	Equipamento básico	Equipamentos de transporte
		(1)	(2)	(3)	(4)
1	Valor do excedente de revalorização no início do período	AS642			
2	Variações do período (2=2.1+2.2)	AS643	0,00	0,00	0,00
2.1	Reforços	AS644			
2.2	Total de diminuições	AS645	0,00	0,00	0,00
	Depreciações	AS646			
	Perdas por impandade	AS647			
	Alterações	AS648			
	Abates	AS649			
	Outras	AS650			
3	Valor do excedente de revalorização no fim do período (3 = 1 + 2)	AS651	0,00	0,00	0,00

05083-A

OUTRA INFORMAÇÃO

Quantias reconhecidas em resultados do período com	Valor
Compensações de terceiros por itens de AFT em impandade perdidos ou cedidos	AS652
Compromissos contratuais para aquisições de AFT	AS653
TOTAL	AS654

0,00

Outras divulgações (nota 8 do modelo geral, nota 5 do modelo reduzido e nota 5 do modelo para microentidades):

05-A

ANEXO - Períodos de 2010 a seguintes (CONT.)

0508-A ATIVOS FIXOS TANGÍVEIS (CONT.)					R, \$, M
05082-A QUANTIA ESCRITURADA DO EXCEDENTE DE REVALORIZAÇÃO E MOVIMENTOS DO PERÍODO (CONT.)					
DESCRIÇÃO		Equipamento administrativo	Equipamentos tecnológicos	Outros APT	Total
		(E)	(F)	(G)	(H)
1	Valor do excedente de revalorização no início do período A6442				0,00
2	Variações do período (2 = 2.1 - 2.2)	0,00	0,00	0,00	0,00
2.1	Reforços A6444				0,00
2.2	Total de diminuições A6445	0,00	0,00	0,00	0,00
	Depreciações A6446				0,00
	Perdas por impiedade A6447				0,00
	Alienações A6448				0,00
	Abates A6449				0,00
	Outras A6450				0,00
3	Valor do excedente de revalorização no fim do período (3 = 1 + 2) A6451	0,00	0,00	0,00	0,00

05-A

ANEXO - Períodos de 2019 e seguintes (CONT.)

0509-A

ACTIVOS NÃO CORRENTES DETIDOS PARA VENDA (ANCDV) E UNIDADES OPERACIONAIS DESCONTINUADAS

N. 5

05091-A

QUANTIA ESCRITURADA E MOVIMENTOS DO PERÍODO EM ACTIVOS NÃO CORRENTES DETIDOS PARA VENDA E UNIDADES OPERACIONAIS DESCONTINUADAS

DESCRIÇÃO		Investimentos financeiros	Propriedades de investimento	Activos intangíveis	Activos fixos tangíveis	Investimentos em curso
		(1)	(2)	(3)	(4)	(5)
1	Quantia bruta escriturada inicial	A6659				
2	Amortizações/precações acumuladas antes da transferência	A6658				
3	Perdas por impiedade acumuladas iniciais	A6657				
4	Quantia líquida escriturada em 01/01/2019 (4 = 1 - 2 - 3)	A6656	0,00	0,00	0,00	0,00
5	Movimentos do período (5 = 5.1 + 5.2 + 5.3 + 5.4)	A6659	0,00	0,00	0,00	0,00
5.1	Total das adições	A6660	0,00	0,00	0,00	0,00
	Aquisições	A6661				
	Transferências de	A6662				
	Outras	A6663				
5.2	Total das diminuições	A6664	0,00	0,00	0,00	0,00
	Perdas por impiedade	A6665				
	Alienacões	A6666				
	Abates	A6667				
	Transferências para	A6668				
5.3	Reversões de perdas por impiedade	A6670				
	Outros movimentos do período	A6671				
6	Quantia líquida escriturada final (6 = 4 + 5)	A6672	0,00	0,00	0,00	0,00
7	Ganhos decorrentes da alienação no período	A6673				
8	Perdas decorrentes da alienação no período	A6674				

05092-A

OUTRA INFORMAÇÃO RELATIVA A UNIDADES OPERACIONAIS DESCONTINUADAS

Resultados do período com a alienação:

Ganhos

A6675

Perdas

A6676

Fluxos de caixa líquidos com a alienação de unidades operacionais descontinuadas:

DESCRIÇÃO	Actividades de exploração	Actividades de investimento	Actividades de financiamento
	(1)	(2)	(3)
Recebimentos	A6677		
Pagamentos	A6678		

Outras divulgações (nota 8 do modelo geral):

ANEXO - Períodos de 2010 e seguintes (CONT.)					
05-A	ACTIVOS NÃO CORRENTES DETIDOS PARA VENDA (ANGDV) E UNIDADES OPERACIONAIS DESCONTINUADAS (CONT.)				H, S
0509-A	QUANTIA ESCRITURADA E MOVIMENTOS DO PERÍODO EM ACTIVOS NÃO CORRENTES DETIDOS PARA VENDA E UNIDADES OPERACIONAIS DESCONTINUADAS (CONT.)				
DESCRICÃO		Grupos para alienação	Outros ANGCV	Total dos activos	Passivos
		(P)	(P)	(P)	(P)
1	Quantia bruta escriturada inicial	A6655		0,00	
2	Amortizações/depreciações acumuladas antes da transacção	A6656		0,00	
3	Perdas por imparidade acumuladas iniciais	A6657		0,00	
4	Quantia líquida escriturada inicial (4 = 1 - 2 - 3)	A6658	0,00	0,00	0,00
5	Movimentos do período (5 = 5.1 - 5.2 + 5.3 + 5.4)	A6659	0,00	0,00	0,00
5.1	Total das adições	A6660	0,00	0,00	0,00
Adições	Aquisições	A6661		0,00	
	Transferências de	A6662		0,00	
	Outras	A6663		0,00	
				0,00	
5.2	Total das diminuições	A6664	0,00	0,00	0,00
Diminuições	Perdas por imparidade	A6665		0,00	
	Alienacões	A6666		0,00	
	Abates	A6667		0,00	
	Transferências para	A6668		0,00	
	Outras	A6669		0,00	
5.3	Reversões de perdas por imparidade	A6670		0,00	
5.4	Outros movimentos do período	A6671		0,00	
6	Quantia líquida escriturada final (6 = 4 + 5)	A6672	0,00	0,00	0,00
7	Ganhos decorrentes da alienação no período	A6673		0,00	
8	Perdas decorrentes da alienação no período	A6674		0,00	

05-A

ANEXO - Períodos de 2010 e seguintes (CONT.)

0510-A		LOCAÇÕES (estera do locatário)	N.º, M.			
Quantia estruturada, pagamentos do período e pagamentos futuros dos contratos de locação			Locações Financeiras			
			Activos Intangíveis	Activos Fixos Intangíveis	Propriedades de Investimento	Total
			(1)	(2)	(3)	(4)
1	Quantia bruta estruturada final	A6679				0,00
2	Amortizações/Depreciações acumuladas	A6680				0,00
3	Perdas por impandade e reversões	A6681				0,00
4	Quantia líquida estruturada final ($C = 1 - 2 - 3$)	A6682	0,00	0,00	0,00	0,00
5	Total dos futuros pagamentos mínimos da locação à data do balanço ($B = 5.1 + 5.2 + 5.3$)	A6683	0,00	0,00	0,00	0,00
5.1	Até um ano	A6684				0,00
5.2	De um a cinco anos	A6685				0,00
5.3	Mais de cinco anos	A6686				0,00
6	Valor presente do total dos futuros pagamentos mínimos da locação ($B = 6.1 + 6.2 + 6.3$)	A6687	0,00	0,00	0,00	0,00
6.1	Até um ano	A6688				0,00
6.2	De um a cinco anos	A6689				0,00
6.3	Mais de cinco anos	A6690				0,00
7	Rendimentos contingentes reconhecidos como gasto do período	A6691				0,00
8	Total dos futuros pagamentos mínimos da sublocação à data do balanço	A6692				0,00
9	Valor dos pagamentos reconhecidos em gastos do período	A6693				0,00

Outras divulgações (nota 18 do modelo geral, nota 7 do modelo reduzido e nota 7 do modelo para microentidades)

05-A

ANEXO - Períodos de 2010 e seguintes (CONT.)

R, S, M

0511-A	CUSTOS DE EMPRÉSTIMOS OBTIDOS					
05111-A	CUSTOS DE EMPRÉSTIMOS OBTIDOS CAPITALIZADOS POR TIPO DE EMPRÉSTIMO					
DESCRIÇÃO	Valor contratual do empréstimo	Valor do Empréstimo		Custos de empréstimos obtidos anuais suportados		
		Corrente	Não corrente	Total	Des quais: Juros suportados	
		(1)	(2)	(3)	(4)	(5)
Empréstimos genéricos:						
Instituições de crédito e sociedades financeiras	A6494	123.125,00	90.000,00	33.125,00	2.985,38	2.985,38
Mercado de valores mobiliários	A6498					
Participantes de capital	A6496					
Empresa-mãe - supramentos e outros múltiplos	A6497					
Outros participantes - supramentos e outros múltiplos	A6499					
Dos quais: Empresas participantes	A6499					
Subsidiárias, associadas e empreendimentos conjuntos	A6700					
Outros financiadores	A6701				1.687,91	1.687,91
Empréstimos específicos:						
Instituições de crédito e sociedades financeiras	A6702					
Mercado de valores mobiliários	A6703					
Participantes de capital	A6704					
Empresa-mãe - supramentos e outros múltiplos	A6705					
Outros participantes - supramentos e outros múltiplos	A6706					
Dos quais: Empresas participantes	A6707					
Subsidiárias, associadas e empreendimentos conjuntos	A6708					
Outros financiadores	A6709					
TOTAL	A5710	123.125,00	90.000,00	33.125,00	4.673,29	4.673,29
Dos quais não residentes	A6711					

05112-A	CUSTOS DE EMPRÉSTIMOS OBTIDOS CAPITALIZADOS POR ACTIVO QUE SE QUALIFICA					
DESCRIÇÃO	Inventáveis	Activos Intangíveis	Activos Reos Intangíveis	Propriedades de investimento	Outros	Total
	(1)	(2)	(3)	(4)	(5)	(6)
Quantia esborsada total do activo	A6712					0,00
Custos de empréstimos obtidos capitalizados	A6713					0,00

Outras divulgações (nota 11 do modelo geral e nota 2 do modelo reduzido):

05-A		ANEXO - Períodos de 2010 e seguintes (CONT.)			
0511-A	CUSTOS DE EMPRÉSTIMOS OBTIDOS (CONT.)				R, S, M
05111-A	CUSTOS DE EMPRÉSTIMOS OBTIDOS CAPITALIZADOS POR TIPO DE EMPRÉSTIMO (CONT.)				
DESCRIÇÃO		Disponibilizar com o ativo	Taxa capitalização usada	Custos de empréstimos obtidos capitalizados	Custos de empréstimos obtidos levados a gasto
		(1)	(2)	(3)	(4)
Empréstimos genéricos:					
Instituições de crédito e sociedades financeiras	A6604		0,00 %		
Mercado de valores mobiliários	A6608		0,00 %		
Participantes de capital	A6606		0,00 %		
Empresa-mãe - suplementos e outros mutuos	A6607		0,00 %		
Outros participantes - suplementos e outros mutuos	A6608		0,00 %		
Des quais: Empresas participantes	A6609		0,00 %		
Subsidiárias, associadas e empreendimentos conjuntos	A6706		0,00 %		
Outros financiadores	A6707		0,00 %		
Empréstimos específicos:					
Instituições de crédito e sociedades financeiras	A6702				
Mercado de valores mobiliários	A6703				
Participantes de capital	A6704				
Empresa-mãe - suplementos e outros mutuos	A6705				
Outros participantes - suplementos e outros mutuos	A6706				
Des quais: Empresas participantes	A6707				
Subsidiárias, associadas e empreendimentos conjuntos	A6708				
Outros financiadores	A6709				
TOTAL	A6710	0,00		0,00	0,00
Des quais não residentes	A6711				

05-A		ANEXO - Períodos de 2010 e seguintes (CONT.)					N. 3	
0512-A		PROPRIEDADES DE INVESTIMENTO						
05121-A		QUANTIA ESCRITURADA E MOVIMENTOS DO PERÍODO EM PROPRIEDADES DE INVESTIMENTO						
DESCRIÇÃO		Modelo de justo valor						
		Terrenos e re- cursos naturais	Edifícios e ou- tras construções	Outras proprie- dades investi- mento	Propriedades investimento em curso	Adiamentos por conta de propriedades investimento		
		(1)	(2)	(3)	(4)	(5)		
1	Quantia bruta escriturada inicial	A5714						
2	Depreciações acumuladas iniciais	A5715						
3	Perdas por impendence acumuladas iniciais	A5716						
4	Quantia líquida escriturada inicial (4 = 1 - 2 - 3)	A5717	0,00	0,00	0,00	0,00	0,00	
5	Movimentos do período (5 = 5.1 - 5.2 - 5.3 + ... - 5.9)	A5718	0,00	0,00	0,00	0,00	0,00	
5.1	Total das adições	A5719	0,00	0,00	0,00	0,00	0,00	
Adições	Aquisições	A5720						
	Variações no justo valor	A5721						
	Aquisições através de concentrações de actividades em- presariais	A5722						
	Outras	A5723						
5.2	Total das diminuições	A5724	0,00	0,00	0,00	0,00	0,00	
Diminuições	Variações no justo valor	A5725						
	Depreciações	A5726						
	Perdas por impendence	A5727						
	Alienacões	A5728						
	Abates	A5729						
	Outras	A5730						
5.3	Reversões de perdas por impendence	A5731						
5.4	Transferências de propriedades de investimento em curso	A5732						
5.5	Transferências de para activos não correntes de de- para venda	A5733						
5.6	Transferências de para investimentos	A5734						
5.7	Transferências de para activos não tangíveis	A5735						
5.8	Outras transferências	A5736						
5.9	Diferenças cambiais líquidas	A5737						
6	Quantia líquida escriturada final (6 = 4 + 5)	A5738	0,00	0,00	0,00	0,00	0,00	
7	Quantia de resições à capacidade de realização de rendimentos	A5739						

05-A		ANEXO - Períodos de 2010 e seguintes (CONT.)					N.º
0512-A		PROPRIEDADES DE INVESTIMENTO (CONT.)					
05121-A		QUANTIA ESCRITURADA E MOVIMENTOS DO PERÍODO EM PROPRIEDADES DE INVESTIMENTO (CONT.)					
DESCRIÇÃO		Modelo de custo				Total	
		Terrenos e re- cursos naturais	Edifícios e out- ras construções	Outras proprie- dades investi- mentais	Propriedades investimento em curso		
		(4)	(7)	(8)	(9)	(10)	(11)
1	Quantia bruta escriturada inicial	A6714					0,00
2	Depreciações acumuladas iniciais	A6715					0,00
3	Perdas por imparidade acumuladas iniciais	A6716					0,00
4	Quantia líquida escriturada inicial (4 = 1 - 2 - 3)	A6717	0,00	0,00	0,00	0,00	0,00
5	Movimentos do período (5 = 5.1 - 5.2 + 5.3 + ... + 5.9)	A6718	0,00	0,00	0,00	0,00	0,00
5.1	Total das adições	A6719	0,00	0,00	0,00	0,00	0,00
	Aquisições	A6720					0,00
	Variações no justo valor	A6721					0,00
	Aquisições através de concentrações de actividades em- presariais	A6722					0,00
	Outras	A6723					0,00
5.2	Total das diminuições	A6724	0,00	0,00	0,00	0,00	0,00
	Variações no justo valor	A6725					0,00
	Depreciações	A6726					0,00
	Perdas por imparidade	A6727					0,00
	Alienações	A6728					0,00
	Abates	A6729					0,00
	Outras	A6730					0,00
5.3	Reversões de perdas por imparidade	A6731					0,00
5.4	Transferências de propriedades do investimento em curso	A6732					0,00
5.5	Transferências de/para activos não correntes detidos para venda	A6733					0,00
5.6	Transferências de/para investimentos	A6734					0,00
5.7	Transferências de/para activos não tangíveis	A6735					0,00
5.8	Outras transferências	A6736					0,00
5.9	Diferenças cambiais líquidas	A6737					0,00
6	Quantia líquida escriturada final (6 = 4 + 5)	A6738	0,00	0,00	0,00	0,00	0,00
7	Quantia de restituições à capacidade e à realização de rendimentos	A6739					0,00

05-A		ANEXO - Períodos de 2010 e seguintes (CONT.)					
0512-A		PROPRIEDADES DE INVESTIMENTO (CONT.)					
05122-A		OUTRA INFORMAÇÃO					
		Quantias reconhecidas nos resultados:				Valor	
Rendas e outros rendimentos em propriedades de investimento		A8740					
Gastos operacionais directos de imóveis que geraram rendimentos		A8741					
Gastos operacionais directos de imóveis que não geraram rendimentos		A8742					
TOTAL		A8743				0,00	
		Quantias reconhecidas no passivo:					
Obrigações contractuais para comprar, reparar ou desenvolver propriedades de investimento		A8744					
Outras divulgações (nota 12 do modelo geral):							
0513-A		IMPARIIDADE DE ACTIVOS					
		Movimentos do período					
Descrição		Perdas por imparidade reconhecidas em resultados	Perdas por imparidade de activos reavaliados reconhecidas em capitais próprios	Total de perdas por imparidade	Reversões de perdas por imparidade de reconhecidas em resultados	Reversões de perdas por imparidade de activos reavaliados reconhecidas em capitais próprios	Total da reversão de perdas por imparidade
		(1)	(2)	(3)	(4)	(5)	(6)
Activos individuais							
Activos não tangíveis		A8745		0,00			0,00
Goodwill		A8746		0,00			
Activos intangíveis		A8747		0,00			0,00
Propriedades de investimento (modelo custo)		A8748		0,00			0,00
Investimentos em curso		A8749		0,00			0,00
Investimentos financeiros		A8750		0,00			0,00
TOTAL		A8751	0,00	0,00	0,00	0,00	0,00
das quais: de unidades geradoras de caixa		A8752		0,00			0,00
Outras divulgações (nota 13 do modelo geral):							

05-A

ANEXO - Períodos de 2010 e seguintes (CONT.)

0514-A	INTERESSES EM EMPREENDIMENTOS CONJUNTOS		N, S
05141-A	QUANTIA ESCRITURADA E MOVIMENTOS NO PERÍODO DO INTERESSE NO EMPREENDIMENTO CONJUNTO		
	Descrição	Valor	
1	Quantia bruta escriturada inicial	A5753	
	Parte respeitante ao Goodwill	A5754	
2	Perdas por imparidade acumuladas iniciais	A5755	
3	Efeitos decorrentes de empréstimos concedidos	A5756	
4	Quantia líquida escriturada inicial (4 = 1 - 2 + 3)	A5757	0,00
5	Movimentos do período: (5 = 5.1 + 5.2 + 5.3 - 5.4 + 5.5 + 5.6 - 5.7 - 5.8 - 5.9 + 5.10 + 5.11)	A5758	0,00
5.1	Aquisições através de concentrações de actividades empresariais	A5759	
5.2	Outras aquisições	A5760	
	Parte respeitante ao Goodwill	A5761	
5.3	Parte do investidor nos resultados da investida	A5762	
5.4	Distribuições recebidas da investida	A5763	
5.5	Alterações nos capitais próprios da investida não reconhecidas em resultados	A5764	
5.6	Efeitos decorrentes de empréstimos concedidos	A5765	
5.7	Alienações	A5766	
5.8	Abates	A5767	
5.9	Perdas por imparidade	A5768	
5.10	Reversões de perdas por imparidade	A5769	
5.11	Outros movimentos do período	A5770	
6	Quantia líquida escriturada final (6 = 4 + 5)	A5771	0,00
05142-A	PARTE DO INTERESSE EM EMPREENDIMENTOS CONJUNTOS (CONSOLIDAÇÃO PROPORCIONAL)		
	Descrição	Valor	
1	Activos	A5772	
2	Passivos	A5773	
3	Capitais próprios (3 = 1 - 2)	A5774	0,00
Outras divulgações (nota 14 do modelo geral):			
0515-A	CONCENTRAÇÃO DE ACTIVIDADES EMPRESARIAIS		N, S
05151-A	NATUREZA E EFEITO FINANCEIRO DAS CONCENTRAÇÕES DE ACTIVIDADES EMPRESARIAIS		
	NIF da entidade objecto de concentração no período (se aplicável)	A5775	
	Denominação da entidade objecto de concentração no período	A5776	
	Sede (Código do país)	A6135	
	Data da concentração	A5777	
Quantias reconhecidas/divulgadas a data da concentração:			
	Activos da adquirida	A5778	
	Passivos da adquirida	A5779	
	Passivos contingentes da adquirida	A5780	
Ajustamentos na contabilização inicial:			
	Correcção de erros em activos/passivos	A5781	
	Nova mensuração de activos/passivos	A5782	
05152-A	QUANTIA ESCRITURADA E MOVIMENTOS DO PERÍODO NO GOODWILL		
	Descrição	Valor	
1	Quantia bruta escriturada inicial	A5783	
2	Perdas por imparidade acumuladas	A5784	
3	Quantia líquida escriturada inicial (3 = 1 - 2)	A5785	0,00
4	Movimentos do período: (4 = 4.1 - 4.2 - 4.3 + 4.4 + 4.5 + 4.6)	A5786	0,00
4.1	Goodwill reconhecido	A5787	
	Do qual: goodwill classificado como detido para venda	A5788	
4.2	Perdas por imparidade	A5789	
4.3	Goodwill desreconhecido	A5790	
4.4	Ajustamentos por reconhecimento posterior de activos por impostos diferidos	A5791	
4.5	Diferenças cambiais líquidas	A5792	
4.6	Outros movimentos do período	A5793	
5	Quantia líquida escriturada final (5 = 3 + 4)	A5794	0,00
Outras divulgações (nota 15 do modelo geral):			

05-A

ANEXO - Períodos de 2010 e seguintes (CONT.)

INVESTIMENTOS EM SUBSIDIARIAS, ASSOCIADAS E OUTROS INVESTIMENTOS								N, S
Quantia escriturada e movimentos no período		Investimentos em subsidiárias	Investimentos em associadas	Investimentos nas outras empresas	Outros investimentos financeiros	Investimentos financeiros em curso	Adiamentos por conta de investimentos financeiros	Total
		(1)	(2)	(3)	(4)	(5)	(6)	(7)
Método de equivalência patrimonial:								
1	Quantia bruta escriturada inicial	A5785						0,00
	Parte respeitante ao Goodwill	A5786						0,00
2	Perdas por impandade acumuladas iniciais	A5787						0,00
3	Efeitos decorrentes de empréstimos concedidos	A5788						0,00
4	Quantia líquida escriturada inicial (4 = 1 - 2 + 3)	A5789	0,00	0,00	0,00		0,00	0,00
5	Movimentos do período (5 = 5.1 + 5.2 + 5.3 + 5.4 + 5.5 + 5.6 + 5.7 + 5.8 + 5.9 + 5.10 + 5.11 + 5.12 + 5.13 + 5.14) A5800	A5800	0,00	0,00	0,00		0,00	0,00
5.1	Aquisições através de concentrações de atividades empresariais	A5801						0,00
5.2	Outras aquisições	A5802						0,00
	Parte respeitante ao Goodwill	A5803						0,00
5.3	Parte do investidor nos resultados da investida	A5804						0,00
5.4	Distribuições recebidas da investida	A5805						0,00
5.5	Alterações nos capitais próprios da investida não reconhecidas em resultados	A5806						0,00
5.6	Efeitos decorrentes de empréstimos concedidos	A5807						0,00
5.7	Alienções	A5808						0,00
5.8	Abatimentos	A5809						0,00
5.9	Perdas por impandade	A5810						0,00
5.10	Reversões de perdas por impandade	A5811						0,00
5.11	Transferências de investimentos financeiros em curso	A5812						0,00
5.12	Transferências de para ativos não correntes de para venda	A5813						0,00
5.13	Outras transferências	A5814						0,00
5.14	Outros movimentos do período	A5815						0,00
6	Ganho líquido escriturado final (6 = 4 + 5)	A5816	0,00	0,00	0,00		0,00	0,00

05-A

ANEXO - Períodos de 2010 e seguintes (CONT.)

R, \$

0516-A INVESTIMENTOS EM SUBSIDIÁRIAS, ASSOCIADAS E OUTROS INVESTIMENTOS (CONT.)

0516-A		INVESTIMENTOS EM SUBSIDIARIAS, ASSOCIADAS E OUTROS INVESTIMENTOS FINANCEIROS						
Quando escriturada = movimento no período		Investimentos em subsidiárias	Investimentos em associadas	Investimentos realizados em períodos	Outros investimentos financeiros	Investimentos financeiros em curso	Ajustamentos por conta de investimentos financeiros	Total
		(1)	(2)	(3)	(4)	(5)	(6)	(7)
Outros métodos								
7	Quantia bruta escriturada inicial	A5817		3.530,00				3.530,00
	Parte respeitante ao Goodwill	A5818						0,00
8	Perdas por impendidos acumulados	A5819						0,00
9	Efeitos decorrentes de empréstimos concedidos	A5820						0,00
10	Quantia líquida escriturada inicial (10 = 7 - 8 - 9)	A5821	0,00	0,00	3.530,00	0,00	0,00	3.530,00
11	Movimentos do período (11 = 12 + 13 + 14 + 15 + 16 + 17 + 18 + 19 + 20 + 21 + 22 + 23 + 24 + 25 + 26 + 27 + 28 + 29 + 30 + 31 + 32 + 33 + 34 + 35 + 36 + 37 + 38 + 39 + 40 + 41 + 42 + 43 + 44 + 45 + 46 + 47 + 48 + 49 + 50 + 51 + 52 + 53 + 54 + 55 + 56 + 57 + 58 + 59 + 60 + 61 + 62 + 63 + 64 + 65 + 66 + 67 + 68 + 69 + 70 + 71 + 72 + 73 + 74 + 75 + 76 + 77 + 78 + 79 + 80 + 81 + 82 + 83 + 84 + 85 + 86 + 87 + 88 + 89 + 90 + 91 + 92 + 93 + 94 + 95 + 96 + 97 + 98 + 99 + 100 + 101 + 102 + 103 + 104 + 105 + 106 + 107 + 108 + 109 + 110 + 111 + 112 + 113 + 114 + 115 + 116 + 117 + 118 + 119 + 120 + 121 + 122 + 123 + 124 + 125 + 126 + 127 + 128 + 129 + 130 + 131 + 132 + 133 + 134 + 135 + 136 + 137 + 138 + 139 + 140 + 141 + 142 + 143 + 144 + 145 + 146 + 147 + 148 + 149 + 150 + 151 + 152 + 153 + 154 + 155 + 156 + 157 + 158 + 159 + 160 + 161 + 162 + 163 + 164 + 165 + 166 + 167 + 168 + 169 + 170 + 171 + 172 + 173 + 174 + 175 + 176 + 177 + 178 + 179 + 180 + 181 + 182 + 183 + 184 + 185 + 186 + 187 + 188 + 189 + 190 + 191 + 192 + 193 + 194 + 195 + 196 + 197 + 198 + 199 + 200 + 201 + 202 + 203 + 204 + 205 + 206 + 207 + 208 + 209 + 210 + 211 + 212 + 213 + 214 + 215 + 216 + 217 + 218 + 219 + 220 + 221 + 222 + 223 + 224 + 225 + 226 + 227 + 228 + 229 + 230 + 231 + 232 + 233 + 234 + 235 + 236 + 237 + 238 + 239 + 240 + 241 + 242 + 243 + 244 + 245 + 246 + 247 + 248 + 249 + 250 + 251 + 252 + 253 + 254 + 255 + 256 + 257 + 258 + 259 + 260 + 261 + 262 + 263 + 264 + 265 + 266 + 267 + 268 + 269 + 270 + 271 + 272 + 273 + 274 + 275 + 276 + 277 + 278 + 279 + 280 + 281 + 282 + 283 + 284 + 285 + 286 + 287 + 288 + 289 + 290 + 291 + 292 + 293 + 294 + 295 + 296 + 297 + 298 + 299 + 300 + 301 + 302 + 303 + 304 + 305 + 306 + 307 + 308 + 309 + 310 + 311 + 312 + 313 + 314 + 315 + 316 + 317 + 318 + 319 + 320 + 321 + 322 + 323 + 324 + 325 + 326 + 327 + 328 + 329 + 330 + 331 + 332 + 333 + 334 + 335 + 336 + 337 + 338 + 339 + 340 + 341 + 342 + 343 + 344 + 345 + 346 + 347 + 348 + 349 + 350 + 351 + 352 + 353 + 354 + 355 + 356 + 357 + 358 + 359 + 360 + 361 + 362 + 363 + 364 + 365 + 366 + 367 + 368 + 369 + 370 + 371 + 372 + 373 + 374 + 375 + 376 + 377 + 378 + 379 + 380 + 381 + 382 + 383 + 384 + 385 + 386 + 387 + 388 + 389 + 390 + 391 + 392 + 393 + 394 + 395 + 396 + 397 + 398 + 399 + 400 + 401 + 402 + 403 + 404 + 405 + 406 + 407 + 408 + 409 + 410 + 411 + 412 + 413 + 414 + 415 + 416 + 417 + 418 + 419 + 420 + 421 + 422 + 423 + 424 + 425 + 426 + 427 + 428 + 429 + 430 + 431 + 432 + 433 + 434 + 435 + 436 + 437 + 438 + 439 + 440 + 441 + 442 + 443 + 444 + 445 + 446 + 447 + 448 + 449 + 450 + 451 + 452 + 453 + 454 + 455 + 456 + 457 + 458 + 459 + 460 + 461 + 462 + 463 + 464 + 465 + 466 + 467 + 468 + 469 + 470 + 471 + 472 + 473 + 474 + 475 + 476 + 477 + 478 + 479 + 480 + 481 + 482 + 483 + 484 + 485 + 486 + 487 + 488 + 489 + 490 + 491 + 492 + 493 + 494 + 495 + 496 + 497 + 498 + 499 + 500 + 501 + 502 + 503 + 504 + 505 + 506 + 507 + 508 + 509 + 510 + 511 + 512 + 513 + 514 + 515 + 516 + 517 + 518 + 519 + 520 + 521 + 522 + 523 + 524 + 525 + 526 + 527 + 528 + 529 + 530 + 531 + 532 + 533 + 534 + 535 + 536 + 537 + 538 + 539 + 540 + 541 + 542 + 543 + 544 + 545 + 546 + 547 + 548 + 549 + 550 + 551 + 552 + 553 + 554 + 555 + 556 + 557 + 558 + 559 + 560 + 561 + 562 + 563 + 564 + 565 + 566 + 567 + 568 + 569 + 570 + 571 + 572 + 573 + 574 + 575 + 576 + 577 + 578 + 579 + 580 + 581 + 582 + 583 + 584 + 585 + 586 + 587 + 588 + 589 + 590 + 591 + 592 + 593 + 594 + 595 + 596 + 597 + 598 + 599 + 600 + 601 + 602 + 603 + 604 + 605 + 606 + 607 + 608 + 609 + 610 + 611 + 612 + 613 + 614 + 615 + 616 + 617 + 618 + 619 + 620 + 621 + 622 + 623 + 624 + 625 + 626 + 627 + 628 + 629 + 630 + 631 + 632 + 633 + 634 + 635 + 636 + 637 + 638 + 639 + 640 + 641 + 642 + 643 + 644 + 645 + 646 + 647 + 648 + 649 + 650 + 651 + 652 + 653 + 654 + 655 + 656 + 657 + 658 + 659 + 660 + 661 + 662 + 663 + 664 + 665 + 666 + 667 + 668 + 669 + 670 + 671 + 672 + 673 + 674 + 675 + 676 + 677 + 678 + 679 + 680 + 681 + 682 + 683 + 684 + 685 + 686 + 687 + 688 + 689 + 690 + 691 + 692 + 693 + 694 + 695 + 696 + 697 + 698 + 699 + 700 + 701 + 702 + 703 + 704 + 705 + 706 + 707 + 708 + 709 + 710 + 711 + 712 + 713 + 714 + 715 + 716 + 717 + 718 + 719 + 720 + 721 + 722 + 723 + 724 + 725 + 726 + 727 + 728 + 729 + 730 + 731 + 732 + 733 + 734 + 735 + 736 + 737 + 738 + 739 + 740 + 741 + 742 + 743 + 744 + 745 + 746 + 747 + 748 + 749 + 750 + 751 + 752 + 753 + 754 + 755 + 756 + 757 + 758 + 759 + 760 + 761 + 762 + 763 + 764 + 765 + 766 + 767 + 768 + 769 + 770 + 771 + 772 + 773 + 774 + 775 + 776 + 777 + 778 + 779 + 780 + 781 + 782 + 783 + 784 + 785 + 786 + 787 + 788 + 789 + 790 + 791 + 792 + 793 + 794 + 795 + 796 + 797 + 798 + 799 + 800 + 801 + 802 + 803 + 804 + 805 + 806 + 807 + 808 + 809 + 810 + 811 + 812 + 813 + 814 + 815 + 816 + 817 + 818 + 819 + 820 + 821 + 822 + 823 + 824 + 825 + 826 + 827 + 828 + 829 + 830 + 831 + 832 + 833 + 834 + 835 + 836 + 837 + 838 + 839 + 840 + 841 + 842 + 843 + 844 + 845 + 846 + 847 + 848 + 849 + 850 + 851 + 852 + 853 + 854 + 855 + 856 + 857 + 858 + 859 + 860 + 861 + 862 + 863 + 864 + 865 + 866 + 867 + 868 + 869 + 870 + 871 + 872 + 873 + 874 + 875 + 876 + 877 + 878 + 879 + 880 + 881 + 882 + 883 + 884 + 885 + 886 + 887 + 888 + 889 + 890 + 891 + 892 + 893 + 894 + 895 + 896 + 897 + 898 + 899 + 900 + 901 + 902 + 903 + 904 + 905 + 906 + 907 + 908 + 909 + 910 + 911 + 912 + 913 + 914 + 915 + 916 + 917 + 918 + 919 + 920 + 921 + 922 + 923 + 924 + 925 + 926 + 927 + 928 + 929 + 930 + 931 + 932 + 933 + 934 + 935 + 936 + 937 + 938 + 939 + 940 + 941 + 942 + 943 + 944 + 945 + 946 + 947 + 948 + 949 + 950 + 951 + 952 + 953 + 954 + 955 + 956 + 957 + 958 + 959 + 960 + 961 + 962 + 963 + 964 + 965 + 966 + 967 + 968 + 969 + 970 + 971 + 972 + 973 + 974 + 975 + 976 + 977 + 978 + 979 + 980 + 981 + 982 + 983 + 984 + 985 + 986 + 987 + 988 + 989 + 990 + 991 + 992 + 993 + 994 + 995 + 996 + 997 + 998 + 999 + 1000 + 1001 + 1002 + 1003 + 1004 + 1005 + 1006 + 1007 + 1008 + 1009 + 1010 + 1011 + 1012 + 1013 + 1014 + 1015 + 1016 + 1017 + 1018 + 1019 + 1020 + 1021 + 1022 + 1023 + 1024 + 1025 + 1026 + 1027 + 1028 + 1029 + 1030 + 1031 + 1032 + 1033 + 1034 + 1035 + 1036 + 1037 + 1038 + 1039 + 1040 + 1041 + 1042 + 1043 + 1044 + 1045 + 1046 + 1047 + 1048 + 1049 + 1050 + 1051 + 1052 + 1053 + 1054 + 1055 + 1056 + 1057 + 1058 + 1059 + 1060 + 1061 + 1062 + 1063 + 1064 + 1065 + 1066 + 1067 + 1068 + 1069 + 1070 + 1071 + 1072 + 1073 + 1074 + 1075 + 1076 + 1077 + 1078 + 1079 + 1080 + 1081 + 1082 + 1083 + 1084 + 1085 + 1086 + 1087 + 1088 + 1089 + 1090 + 1091 + 1092 + 1093 + 1094 + 1095 + 1096 + 1097 + 1098 + 1099 + 1100 + 1101 + 1102 + 1103 + 1104 + 1105 + 1106 + 1107 + 1108 + 1109 + 1110 + 1111 + 1112 + 1113 + 1114 + 1115 + 1116 + 1117 + 1118 + 1119 + 1120 + 1121 + 1122 + 1123 + 1124 + 1125 + 1126 + 1127 + 1128 + 1129 + 1130 + 1131 + 1132 + 1133 + 1134 + 1135 + 1136 + 1137 + 1138 + 1139 + 1140 + 1141 + 1142 + 1143 + 1144 + 1145 + 1146 + 1147 + 1148 + 1149 + 1150 + 1151 + 1152 + 1153 + 1154 + 1155 + 1156 + 1157 + 1158 + 1159 + 1160 + 1161 + 1162 + 1163 + 1164 + 1165 + 1166 + 1167 + 1168 + 1169 + 1170 + 1171 + 1172 + 1173 + 1174 + 1175 + 1176 + 1177 + 1178 + 1179 + 1180 + 1181 + 1182 + 1183 + 1184 + 1185 + 1186 + 1187 + 1188 + 1189 + 1190 + 1191 + 1192 + 1193 + 1194 + 1195 + 1196 + 1197 + 1198 + 1199 + 1200 + 1201 + 1202 + 1203 + 1204 + 1205 + 1206 + 1207 + 1208 + 1209 + 1210 + 1211 + 1212 + 1213 + 1214 + 1215 + 1216 + 1217 + 1218 + 1219 + 1220 + 1221 + 1222 + 1223 + 1224 + 1225 + 1226 + 1227 + 1228 + 1229 + 1230 + 1231 + 1232 + 1233 + 1234 + 1235 + 1236 + 1237 + 1238 + 1239 + 1240 + 1241 + 1242 + 1243 + 1244 + 1245 + 1246 + 1247 + 1248 + 1249 + 1250 + 1251 + 1252 + 1253 + 1254 + 1255 + 1256 + 1257 + 1258 + 1259 + 1260 + 1261 + 1262 + 1263 + 1264 + 1265 + 1266 + 1267 + 1268 + 1269 + 1270 + 1271 + 1272 + 1273 + 1274 + 1275 + 1276 + 1277 + 1278 + 1279 + 1280 + 1281 + 1282 + 1283 + 1284 + 1285 + 1286 + 1287 + 1288 + 1289 + 1290 + 1291 + 1292 + 1293 + 1294 + 1295 + 1296 + 1297 + 1298 + 1299 + 1300 + 1301 + 1302 + 1303 + 1304 + 1305 + 1306 + 1307 + 1308 + 1309 + 1310 + 1311 + 1312 + 1313 + 1314 + 1315 + 1316 + 1317 + 1318 + 1319 + 1320 + 1321 + 1322 + 1323 + 1324 + 1325 + 1326 + 1327 + 1328 + 1329 + 1330 + 1331 + 1332 + 1333 + 1334 + 1335 + 1336 + 1337 + 1338 + 1339 + 1340 + 1341 + 1342 + 1343 + 1344 + 1345 + 1346 + 1347 + 1348 + 1349 + 1350 + 1351 + 1352 + 1353 + 1354 + 1355 + 1356 + 1357 + 1358 + 1359 + 1360 + 1361 + 1362 + 1363 + 1364 + 1365 + 1366 + 1367 + 1368 + 1369 + 1370 + 1371 + 1372 + 1373 + 1374 + 1375 + 1376 + 1377 + 1378 + 1379 + 1380 + 1381 + 1382 + 1383 + 1384 + 1385 + 1386 + 1387 + 1388 + 1389 + 1390 + 1391 + 1392 + 1393 + 1394 + 1395 + 1396 + 1397 + 1398 + 1399 + 1400 + 1401 + 1402 + 1403 + 1404 + 1405 + 1406 + 1407 + 1408 + 1409 + 1410 + 1411 + 1412 + 1413 + 1414 + 1415 + 1416 + 1417 + 1418 + 1419 + 1420 + 1421 + 1422 + 1423 + 1424 + 1425 + 1426 + 1427 + 1428 + 1429 + 1430 + 1431 + 1432 + 1433 + 1434 + 1435 + 1436 + 1437 + 1438 + 1439 + 1440 + 1441 + 1442 + 1443 + 1444 + 1445 + 1446 + 1447 + 1448 + 1449 + 1450 + 1451 + 1452 + 1453 + 1454 + 1455 + 1456 + 1457 + 1458 + 1459 + 1460 + 1461 + 1462 + 1463 + 1464 + 1465 + 1466 + 1467 + 1468 + 1469 + 1470 + 1471 + 1472 + 1473 + 1474 + 1475 + 1476 + 1477 + 1478 + 1479 + 1480 + 1481 + 1482 + 1483 + 1484 + 1485 + 1486 + 1487 + 1488 + 1489 + 1490 + 1491 + 1492 + 1493 + 1494 + 1495 + 1496 + 1497 + 1498 + 1499 + 1500 + 1501 + 1502 + 1503 + 1504 + 1505 + 1506 + 1507 + 1508 + 1509 + 1510 + 1511 + 1512 + 1513 + 1514 + 1515 + 1516 + 1517 + 1518 + 1519 + 1520 + 1521 + 1522 + 1523 + 1524 + 1525 + 1526 + 1527 + 1528 + 1529 + 1530 + 1531 + 1532 + 1533 + 1534 + 1535 + 1536 + 1537 + 1538 + 1539 + 1540 + 1541 + 1542 + 1543 + 1544 + 1545 + 1546 + 1547 + 1548 + 1549 + 1550 + 1551 + 1552 + 1553 + 1554 + 1555 + 1556 + 1557 + 1558 + 1559 + 1560 + 1561 + 1562 + 1563 + 1564 + 1565 + 1566 + 1567 + 1568 + 1569 + 1570 + 1571 + 1572 + 1573 + 1574 + 1575 + 1576 + 1577 + 1578 + 1579 + 1580 + 1581 + 1582 + 1583 + 1584 + 1585 + 1586 + 1587 + 1588 + 1589 + 1590 + 1591 + 1592 + 1593 + 1594 + 1595 + 1596 + 1597 + 1598 + 1599 + 1600 + 1601 + 1602 + 1603 + 1604 + 1605 + 1606 + 1607 + 1608 + 1609 + 1610 + 1611 + 1612 + 1613 + 1614 + 1615 + 1616 + 1617 + 1618 + 1619 + 1620 + 1621 + 1622 + 1623 + 1624 + 1625 + 1626 + 1627 + 1628 + 1629 + 1630 + 1631 + 1632 + 1633 + 1634 + 1635 + 1636 + 1637 + 1638 + 1639 + 1640 + 1641 + 1642 + 1643 + 1644 + 1645 + 1646 + 1647 + 1648 + 1649 + 1650 + 1651 + 1652 + 1653 + 1654 + 1655 + 1656 + 1657 + 1658 + 1659 + 1660 + 1661 + 1662 + 1663 + 1664 + 1665 + 1666 + 1667 + 1668 + 1669 + 1670 + 1671 + 1672 + 1673 + 1674 + 1675 + 1676 + 1677 + 1678 + 1679 + 1680 + 1681 + 1682 + 1683 + 1684 + 1685 + 1686 + 1687 + 1688 + 1689 + 1690 + 1691 + 1692 + 1693 + 1694 + 1695 + 1696 + 1697 + 1698 + 1699 + 1700 + 1701 + 1702 + 1703 + 1704 + 1705 + 1706 + 1707 + 1708 + 1709 + 1710 + 1711 + 1712 + 1713 + 1714 + 1715 + 1716 + 1717 + 1718 + 1719 + 1720 + 1721 + 1722 + 1723 + 1724 + 1725 + 1726 + 1727 + 1728 + 1729 + 1730 + 1731 + 1732 + 1733 + 1734 + 1735 + 1736 + 1737 + 1738 + 1739 + 1740 + 1741 + 1742 + 1743 + 1744 + 1745 + 1746 + 1747 + 1748 + 1749 + 1750 + 1751 + 1752 + 1753 + 1754 + 1755 + 1756 + 1757 + 1758 + 1759 + 1760 + 1761 + 1762 + 1763 + 1764 + 1765 + 1766 + 1767 + 1768 + 1769 + 1770 + 1771 + 1772 + 1773 + 1774 + 1775 + 1776 + 1777 + 1778 + 1779 + 1780 + 1781 + 1782 + 1783 + 1784 + 1785 + 1786 + 1787 + 1788 + 1789 + 1790 + 1791 + 1792 + 1793 + 1794 + 1795 + 1796 + 1797 + 1798 + 1799 + 1800 + 1801 + 1802 + 1803 + 1804 + 1805 + 1806 + 1807 + 1808 + 1809 + 1810 + 1811 + 1812 + 1813 + 1814 + 1815 + 1816 + 1817 + 1818 + 1819 + 1820 + 1821 + 1822 + 1823 + 1824 + 1825 + 1826 + 1827 + 1828 + 1829 + 1830 + 1831 + 1832 + 1833 + 1834 + 1835 + 1836 + 1837 + 1838 + 1839 + 1840 + 1841 + 1842 + 1843 + 1844 + 1845 + 1846 + 1847 + 1848 + 1849 + 1850 + 1851 + 1852 + 1853 + 1854 + 1855 + 1856 + 1857 + 1858 + 1859 + 1860 + 1861 + 1862 + 1863 + 1864 + 1865 + 1866 + 1867 + 1868 + 1869 + 1870 + 1871 + 1872 + 1873 + 1874 + 1875 + 1876 + 1877 + 1878 + 1879 + 1880 + 1881 + 1882 + 1883 + 1884 + 1885 + 1886 + 1887 + 1888 + 1889 + 1890 + 1891 + 1892 + 1893 + 1894 + 1895 + 1896 + 1897 + 1898 + 1899 + 1900 + 1901 + 1902 + 1903 + 1904 + 1905 + 1906 + 1907 + 1908 + 1909 + 1910 + 1911 + 1912 + 1913 + 1914 + 1915 + 1916 + 1917 + 1918 + 1919 + 1920 + 1921 + 1922 + 1923 + 1924 + 1925 + 1926 + 1927 + 1928 + 1929 + 1930 + 1931 + 1932 + 1933 + 1934 + 1935 + 1936 + 1937 + 1938 + 1939 + 1940 + 1941 + 1942 + 1943 + 1944 + 1945 + 1946 + 1947 + 1948 + 1949 + 1950 + 1951 + 1952 + 1953 + 1954 + 1955 + 1956 + 1957 + 1958 + 1959 + 1960 + 1961 + 1962 + 1963 + 1964 + 1965 + 1966 + 1967 + 1968 + 1969 + 1970 + 1971 + 1972 + 1973 + 1974 + 1975 + 1976 + 1977 + 1978 + 1979 + 9							

05-A		ANEXO - Períodos de 2010 e seguintes (CONT)					R, \$	
0517-A		EXPLORAÇÃO E AVALIAÇÃO DE RECURSOS MINERAIS						
Descrição							Valor	
Ativos							A5837	
Passivos							A5838	
Rendimentos							A5839	
Gastos							A5840	
Fluxos de caixa operacionais							A5841	
Fluxos de caixa de investimento							A5842	
Outras divulgações (nota 17 do modelo geral)								
0518-A		AGRICULTURA						
05181-A		QUANTIA ESCRITURADA E MOVIMENTOS DO PERÍODO EM ACTIVOS BIOLÓGICOS						
DESCRIÇÃO		Modelo do justo valor		Modelo do custo		Total		
		Activos biológicos consumíveis	Activos biológicos de produção	Activos biológicos consumíveis	Activos biológicos de produção			
		(1)	(2)	(3)	(4)			
1	Quantia bruta escriturada inicial	A5843					0,00	
2	Depreciações acumuladas iniciais	A5844					0,00	
3	Perdas por imparidade acumuladas iniciais	A5845					0,00	
4	Quantia líquida escriturada inicial (4 = 1 - 2 - 3)	A5846			0,00	0,00	0,00	
5	Movimentos do período (5 = 5.1 + 5.2)	A5847	0,00	0,00	0,00	0,00	0,00	
5.1	Total dos adições	A5848	0,00	0,00	0,00	0,00	0,00	
Acréscimos	Adições	A5849					0,00	
	Variações do justo valor deduzido dos custos estimados no ponto de venda	A5850					0,00	
	Reversões de perdas por imparidade	A5851					0,00	
	Outras	A5852					0,00	
5.2	Total das diminuições	A5853	0,00	0,00	0,00	0,00	0,00	
Diminuições	Alienagções	A5854					0,00	
	Perdas por imparidade	A5855					0,00	
	Variações do justo valor deduzido dos custos estimados no ponto de venda	A5856					0,00	
	Outras	A5857					0,00	
6	Quantia líquida escriturada final (6 = 4 + 5)	A5858	0,00	0,00	0,00	0,00	0,00	
7	Ajustamentos por conta de compras	A5859						

0518-A AGRICULTURA

N, S

05182-A APURAMENTO DO CUSTO DOS ACTIVOS BIOLÓGICOS VENDIDOS OU CONSUMIDOS

	Descrição	Valor
1	Activos biológicos iniciais	A5860
2	Compras de activos biológicos	A5861
3	Reclassificação e regularização de activos biológicos	A5862
4	Activos biológicos finais	A5863
5	Custo dos activos biológicos vendidos ou consumidos (5 = 1 + 2 + 3 - 4)	A5864 0,00

05183-A APURAMENTO DA VARIAÇÃO EM ACTIVOS BIOLÓGICOS

	Descrição	Valor
1	Activos biológicos finais	A5865
2	Reclassificação e regularização de activos biológicos	A5866
3	Activos biológicos iniciais	A5867
4	Variação em activos biológicos (4 = 1 + 2 - 3)	A5868 0,00

05184-A OUTRA INFORMAÇÃO

	Subsídios do Governo	Valor
Mensurados pelo justo valor deduzidos dos custos estimados no ponto de venda:	A5869	0,00
Condicionais	A5870	
Não condicionais	A5871	
	Compromissos e restrições	
Compromissos relativos à aquisição	A5872	
Compromissos relativos ao desenvolvimento	A5873	
Activos de posse restrita	A5874	
Activos penhorados como garantias de passivos	A5875	

Outras divulgações (nota 18 do modelo geral)

ANEXO - Períodos de 2010 e seguintes (CONT.)

05-A	INVENTÁRIOS	N. S. M			
0519-A	APURAMENTO DO CUSTO DAS MERCADORIAS VENDIDAS E DAS MATÉRIAS CONSUMIDAS				
DESCRIÇÃO		Mercadorias	Matérias-primas, subsidiárias e de consumo	Total	
		(1)	(2)	(3)	
1	Inventários iniciais	A5076	57.051,28	57.051,28	
2	Compras	A5077	520.953,62	520.953,62	
3	Reclassificação e regularização de inventários	A5078	-86.149,65	-86.149,65	
4	Inventários finais	A5079	57.070,11	57.070,11	
5	Custo das mercadorias vendidas e das matérias consumidas (5 = 1 + 2 - 3 - 4)	A5080	0,00	434.785,14	
Outra informação relativa a mercadorias, matérias-primas, subsidiárias e de consumo					
6	Ajustamentos/perdas por impandade do período em inventários	A5081		0,00	
7	Ajustamentos/perdas por impandade acumuladas em inventários	A5082		0,00	
8	Reversão de ajustamentos/perdas por impandade do período em inventários	A5083		0,00	
9	Inventários escriturados pelo justo valor menos os custos de vender (corretores/negociantes)	A5084		0,00	
10	Inventários dados como penhor de garantia a passivos	A5085		0,00	
11	Inventários que se encontram fora da empresa	A5086		0,00	
12	Adiantamentos por conta de compras	A5087		0,00	
05192-A	APURAMENTO DA VARIAÇÃO NOS INVENTÁRIOS DA PRODUÇÃO				
DESCRIÇÃO		Produtos acabados e intermediários	Subprodutos, desperdícios e rejeitos	Produtos e trabalhos em curso	Total
		(1)	(2)	(3)	(4)
1	Inventários iniciais	A5088	100.027,57	4.063,05	104.090,62
2	Reclassificação e regularização de inventários	A5089			0,00
3	Inventários finais	A5090	156.134,85	527,30	156.662,15
4	Variação nos inventários de produção (4 = 1 + 2 - 3)	A5091	-56.107,28	3.535,75	0,00
Outra informação relativa a produtos acabados e intermediários, desperdícios, rejeitos e produtos e trabalhos em curso					
5	Ajustamentos/perdas por impandade do período em inventários	A5092			0,00
6	Ajustamentos/perdas por impandade acumuladas em inventários	A5093			0,00
7	Reversão de ajustamentos/perdas por impandade do período em inventários	A5094			0,00
8	Inventários escriturados pelo justo valor menos os custos de vender (corretores/negociantes)	A5095			0,00
9	Inventários dados como penhor de garantia a passivos	A5096			0,00
10	Inventários que se encontram fora da empresa	A5097			0,00
11	Adiantamentos por conta de compras	A5098			0,00
Outras divulgações (nota 19 do modelo geral, nota 8 do modelo reduzido e nota 8 do modelo para microentidades):					

05-A

ANEXO - Períodos de 2010 e seguintes (CONT.)

0520-A

CONTRATOS DE CONSTRUÇÃO

N, S

RÉDITO DOS CONTRATOS RECONHECIDO NO PERÍODO			Contrato A	Contrato B
			(1)	(2)
Código do País (actividade do contrato) A5898				
Contrato efectuado através de estabelecimento estável no exterior?			SIM <input type="checkbox"/> 1 <input type="checkbox"/> NÃO <input type="checkbox"/> 2 <input type="checkbox"/>	SIM <input type="checkbox"/> 1 <input type="checkbox"/> NÃO <input type="checkbox"/> 2 <input type="checkbox"/>
Método da percentagem de acabamento				
1	Valor do contrato	A5899		
2	Custos incorridos em períodos anteriores	A5900		
3	Custos incorridos no período	A5901		
4	Custos incorridos acumulados (4 = 2 + 3)	A5902		
5	Custo total estimado	A5903		
6	Percentagem de acabamento (6 = 4 / 5) x 100	A5904	%	%
7	Réditos de períodos anteriores	A5905		
8	Rédito do período (8 = 6 x 1 - 7)	A5906		
9	Quantia de adiantamentos recebidos	A5907		
10	Quantia de retenções	A5908		
Método do lucro nulo				
11	Valor do contrato	A5909		
12	Custos incorridos no período	A5910		
13	Rédito do período	A5911		
14	Quantia de adiantamentos recebidos	A5912		
15	Quantia de retenções	A5913		

Outras divulgações (nota 20 do modelo geral):

0521-A

RÉDITO

N, S, M

Divulgações (nota 21 do modelo geral, nota 10 do modelo reduzido e nota 9 do modelo para microentidades):

05-A

ANEXO - Períodos de 2010 e seguintes (CONT.)

R, S, M

0522-A PROVISÕES, PASSIVOS CONTINGENTES E ACTIVOS CONTINGENTES

DESCRIÇÃO		Impostos	Garantias e	Processos judiciais	Acidentes de	Atividades	Controles externos	Rescindência	Outros	Total
		(1)	(2)	(3)	(4)	(5)	(6)	(7)	(8)	(9)
1	Quantia estruturada inicial	AS914								0,00
2	Movimentos do período (2 = 2.1 - 2.2)	AS915	0,00	0,00	0,00	0,00	0,00	0,00	0,00	0,00
2.1	Total de aumentos	AS916	0,00	0,00	0,00	0,00	0,00	0,00	0,00	0,00
Aumentos	Constituição	AS917								0,00
	Reforço	AS918								0,00
	Reforço - efeito temporal	AS919								0,00
	Outros	AS920								0,00
	Total de diminuições	AS921	0,00	0,00	0,00	0,00	0,00	0,00	0,00	0,00
2.2	Use	AS922								0,00
Diminuições	Reversão	AS923								0,00
	Outros	AS924								0,00
3	Quantia estruturada final (3 = 1 + 2)	AS925	0,00	0,00	0,00	0,00	0,00	0,00	0,00	0,00
Outra informação										
4	Passivos contingentes	AS926								0,00
5	Activos contingentes	AS927								0,00

Outras divulgações (nota 22 do modelo para nota 11 do modelo reduzido e nota 10 do modelo para microempresas)

05-A		ANEXO - Períodos de 2010 e seguintes (CONT.)		
0523-A		SUBSÍDIOS DO GOVERNO E APOIOS DO GOVERNO		
DESCRIÇÃO		Subsídios do Estado e outros entes públicos		
		Valor atribuído em períodos anteriores	Valor atribuído no período	Valor imputado ao período
		(1.1)	(1.2)	(2)
1	Subsídios relacionados com abono de investimento (1 = 1.1 + 1.2 + 1.3)	0,00	0,00	0,00
1.1	Ativos fixos tangíveis (1.1 = 1.1.1 + 1.1.2 + 1.1.7)	0,00	0,00	0,00
1.1.1	Terenos e recursos naturais			
1.1.2	Edifícios e outras construções			
1.1.3	Equipamento básico			
1.1.4	Equipamento de transporte			
1.1.5	Equipamento administrativo			
1.1.6	Equipamentos biológicos			
1.1.7	Outros			
1.2	Ativos intangíveis (1.2 = 1.2.1 + 1.2.2 + 1.2.4)	0,00	0,00	0,00
1.2.1	Projetos de desenvolvimento			
1.2.2	Programas de computador			
1.2.3	Propriedade industrial			
1.2.4	Outros			
1.3	Outros ativos			
2	Subsídios relacionados com rendimento/ou exploração			
3	Valor dos recebíveis no período restantes a (3 = 3.1 + 3.2)	0,00	0,00	0,00
3.1	Subsídios relacionados com abono de investimento			
3.2	Subsídios relacionados com rendimento/ou exploração			
4	TOTAL (4 = 1 + 2 + 3)	0,00	0,00	0,00

Outras divulgações: nota 23 do modelo geral, nota 12 do modelo reduzido e nota 11 do modelo para microempresas)

05-A		ANEXO - Períodos de 2010 e seguintes (CONT.)					N, S, M	
0523-A		SUBSÍDIOS DO GOVERNO E APOIOS DO GOVERNO						
DESCRIÇÃO		Subsídios de outras entidades						
		Outras entidades			Das quais, da União Europeia			
		Valor atribuído em períodos anteriores	Valor atribuído no período	Valor imputado ao período	Valor atribuído em períodos anteriores	Valor atribuído no período	Valor imputado ao período	
		(1.1)	(1.2)	(1)	(2)	(3)	(7)	
1	Subsídios relacionados com ativos/ac investimento (1 = 1.1 + 1.2 + 1.3) A0926	0,00	0,00	0,00	0,00	0,00	0,00	
1.1	Ativos físicos tangíveis (1.1 = 1.1.1 + 1.1.2 + ... + 1.1.7) A1028	0,00	0,00	0,00	0,00	0,00	0,00	
1.1.1	Terenos e recursos naturais A0929							
1.1.2	Edifícios e outras construções A0931							
1.1.3	Equipamento básico A0932							
1.1.4	Equipamento de transporte A0933							
1.1.5	Equipamento administrativo A0934							
1.1.6	Equipamentos biológicos A0935							
1.1.7	Outros A0936							
1.2	Ativos intangíveis (1.2 = 1.2.1 + 1.2.2 + ... + 1.2.4) A1037	0,00	0,00	0,00	0,00	0,00	0,00	
1.2.1	Projetos de desenvolvimento A0938							
1.2.2	Programas de computador A0939							
1.2.3	Propriedade industrial A0940							
1.2.4	Outros A0941							
1.3	Outros ativos A0942							
2	Subsídios relacionados com rendimento/à exploração A0943							
3	Valor dos reembolsos no período referentes a (3 = 3.1 + 3.2) A1044	0,00	0,00	0,00	0,00	0,00	0,00	
3.1	Subsídios relacionados com ativos/ac investimento A0945							
3.2	Subsídios relacionados com rendimento/à exploração A0946							
4	TOTAL (4 = 1 + 2 + 3) A1047	0,00	0,00	0,00	0,00	0,00	0,00	
Outras divulgações (nota 23 do modelo geral, nota 12 do modelo reduzido e nota 11 do modelo para microentidades)								

05-A

ANEXO - Períodos de 2010 e seguintes (CONT.)

0524-A EFEITOS DE ALTERAÇÕES EM TAXAS DE CâMBIO N, S

05241-A DIFERENÇAS DE CâMBIO

Reconhecidas em resultados do período		VALOR
Diferenças de câmbio desfavoráveis	A5948	558,62
Diferenças de câmbio favoráveis	A5949	
Líquidas e reconhecidas em capitais próprios no período	A5950	

05242-A MOEDAS UTILIZADAS NAS DEMONSTRAÇÕES FINANCEIRAS DAS UNIDADES OPERACIONAIS NO ESTRANGEIRO

	Moeda	Taxa de câmbio à data de fecho	Taxa de câmbio histórica
	(1)	(2)	(3)
A5951			
A5952			

Outras divulgações (nota 24 do modelo geral e nota 13 do modelo reduzido)

0525-A ACONTECIMENTOS APÓS A DATA DO BALANÇO N, S

Divulgações (nota 25 do modelo geral)

0526-A IMPOSTO SOBRE O RENDIMENTO N, S, M

Descrição		Valor
1	Resultado contabilístico do período (antes de impostos)	A5953 26.582,78
2	Imposto corrente	A5954 6.036,50
3	Imposto diferido	A5955
4	Imposto sobre o rendimento do período (4 = 2 + 3)	A5956 6.036,50
5	Tributações autónomas	A5957 0,00
6	Taxa efectiva de imposto sobre o rendimento [6 = (4 + 5) / 1 x 100]	A5958 0,00%

Outras divulgações (nota 26 do modelo geral, nota 14 do modelo reduzido e nota 12 do modelo para microentidades)

0527-A MATÉRIAS AMBIENTAIS N, S, M

05271-A DISPÊNDIOS DO PERÍODO DE CARÁCTER AMBIENTAL

Descrição		Valor
Relativos a multas e outras penalidades	A5959	
Relativos a indemnizações pagas a terceiros	A5960	
TOTAL	A5961	0,00

05272-A OUTRA INFORMAÇÃO

Incentivos públicos com a protecção ambiental		Valor
Atribuídos no período e em períodos anteriores	A5962	
Recebidos no período e em períodos anteriores	A5963	
Imputados ao período	A5964	
Emissão de gases com efeito de estufa		Valor
Toneladas de dióxido de carbono		
(1)		(2)
Licenças atribuídas	A5965	
Licenças adquiridas	A5966	
Licenças alienadas	A5967	

Outras divulgações (nota 27 do modelo geral)

05-A

ANEXO - Períodos de 2010 e seguintes (CONT.)

R, S, M

0528-A	INSTRUMENTOS FINANCEIROS / ACTIVOS E PASSIVOS FINANCEIROS			
05281-A	PERDAS POR IMPARIDADE EM ACTIVOS FINANCEIROS AO CUSTO OU AO CUSTO AMORTIZADO			
DESCRIÇÃO		Perdas por impari- dade	Reversões de perdas por imparidade	Total
		(1)	(2)	(3) = (1) - (2)
Dívidas a receber de clientes	A6868			0,00
Outras dívidas a receber	A6869			0,00
Instrumentos de capital próprio e outros títulos	A6870			0,00
Outras	A6871			0,00
TOTAL	A6872	0,00	0,00	0,00

05282-A	DÍVIDAS REGISTRADAS COMO DE COBRANÇA DUVIDOSA	
DESCRIÇÃO		Valor
Relativas a processos de insolvência e de recuperação de empresas ou processos de execução		A6873
Reclamações judiciais		A6874
Em mora		A6875
Há mais de seis meses e até doze meses		A6876
Há mais de doze meses e até dezoito meses		A6877
Há mais de dezoito meses e até vinte e quatro meses		A6878
Há mais de vinte e quatro meses		A6879
TOTAL		A6880

0,00

ANEXO - Períodos de 2010 e seguintes (CONT.)					
INSTRUMENTOS FINANCEIROS / ACTIVOS E PASSIVOS FINANCEIROS (CONT.)					R, E, M
INFORMAÇÃO RELATIVA A ACTIVOS E PASSIVOS FINANCEIROS					
DESCRIÇÃO		Mensurados ao justo valor através de resultados	Mensurados ao custo amortizado	Mensurados ao custo	Imparidade acumulada
		(1)	(2)	(3)	(4)
Activos financeiros:	A5001	0,00	0,00	205.478,09	0,00
Ciências	A5002			205.153,09	185.231,13
Adiantamentos a fornecedores	A5003				
Acometimentos	A5004				
Outras contas a receber	A1106			325,00	325,00
Activos financeiros devidos para negociação	A5005				
Des quais: Acções e quotas incluídas na conta "1421"	A5007				
Outros activos financeiros	A1008				
Des quais:					
Acções e quotas incluídas na conta "1431"	A6009				
Outros instrumentos financeiros incluídos na conta "1431"	A6009				
Passivos financeiros:	A5001	0,00	0,00	612.437,95	388.185,50
Fornecedores	A1002			335.400,88	270.651,69
Adiantamentos de clientes	A1003				
Acometimentos	A5004			59.909,87	59.909,87
Financiamentos obtidos	A5005			123.125,00	55.625,00
Des quais:					
Empréstimo por obrigações convertíveis que se enquadram na definição de passivo financeiro	A5008				
Prestações suplementares que se enquadram na definição de passivo financeiro	A5007				
Aumentos ocorridos no período	A5008				
Diminuições ocorridas no período	A5009				
Outras contas a pagar	A6000			94.002,21	
Passivos financeiros devidos para negociação	A5001				
Outros passivos financeiros	A6002				
Ganhos e perdas líquidos reconhecidos de:					
Activos financeiros	A6003				
Passivos financeiros	A6004				
Total de rendimentos e gastos de juros em:					
Activos financeiros	A6005				
Passivos financeiros	A6006				

Página 44 de 50

05-A

ANEXO - Períodos de 2010 e seguintes (CONT.)

0528-A	INSTRUMENTOS FINANCEIROS / ATIVOS E PASSIVOS FINANCEIROS (CONT.)	N, S, M
05284-A	OUTRA INFORMAÇÃO RELATIVA A INSTRUMENTOS FINANCEIROS	
Descrição		VALOR
Outros instrumentos de capital próprio emitidos	A6007	110.000,00
dos quais:		
Prestações suplementares que não se enquadram na definição de passivo financeiro.	A6008	
Aumentos ocorridos no período	A6009	
Diminuições ocorridas no período	A6010	
Empréstimos por obrigações convencionais que não se enquadram na definição de passivo financeiro	A6011	
Outras divulgações (nota 28 do modelo geral, nota 15 do modelo reduzido e 13 do modelo para microentidades).		

0529-A	BENEFÍCIOS DOS EMPREGADOS, PESSOAS AO SERVIÇO E GASTOS COM PESSOAL			N, S, M
05291-A	PESSOAS AO SERVIÇO E HORAS TRABALHADAS			
Descrição		Número médio de pessoas	Número de horas trabalhadas	
		(1)	(2)	
Pessoas ao serviço da empresa, remuneradas e não remuneradas:		A6012	16	25.609
Pessoas REMUNERADAS ao serviço da empresa		A6013	16	25.609
Pessoas NÃO REMUNERADAS ao serviço da empresa		A6014	0	
Pessoas ao serviço da empresa, por tipo de horário:				
Pessoas ao serviço da empresa a TEMPO COMPLETO		A6015	15	25.101
Das quais: Pessoas remuneradas ao serviço da empresa a tempo completo		A6016	15	25.101
Pessoas ao serviço da empresa a TEMPO PARCIAL		A6017	1	508
Das quais: Pessoas remuneradas ao serviço da empresa a tempo parcial		A6018	1	508
Pessoas ao serviço da empresa, por sexo:				
Homens		A6019	9	16.158
Mulheres		A6020	7	9.451
Pessoas ao serviço da empresa, das quais:				
Pessoas ao serviço da empresa, afetas à Investigação e Desenvolvimento		A6021		
Prestadores de serviços		A6022		
Pessoas colocadas através de agências de trabalho temporário		A6023		

05292-A	GASTOS COM O PESSOAL	
Descrição		Valor
Gastos com o pessoal	A6024	284.083,43
Remunerações dos órgãos sociais	A6025	55.361,56
Das quais: Participação nos lucros	A6026	
Remunerações do pessoal	A6027	169.041,19
Das quais: Participação nos lucros	A6028	
Benefícios pós-emprego	A6029	0,00
Prémios para pensões	A6030	
Dos quais:		
Contribuição para planos de contribuições definidas - órgãos sociais	A6032	
Contribuição para planos de contribuições definidas - outros	A6033	
Gastos associados a planos de benefícios definidos	A6137	
Dos quais:		
Gastos de serviço corrente	A6138	
Gastos com juros	A6139	
Outros gastos	A6140	
Outros benefícios	A6031	
Dos quais:		
Gastos associados a cuidados médicos pós-emprego	A6141	
Indemnizações	A6034	
Encargos sobre remunerações	A6035	46.990,81
Seguros de acidentes de trabalho e doenças profissionais	A6036	4.457,79
Gastos de ação social	A6037	3.259,00
Outros gastos com pessoal	A6038	4.973,08
Dos quais:		
Gastos com formação	A6039	1.695,00
Gastos com fardamento	A6040	

05293-A	OUTRA INFORMAÇÃO	
Descrição		Valor
Pagamento de contribuições referentes a benefícios pós-emprego	A6142	
Dos quais:		
Pagamento referente a planos de benefícios definidos	A6143	
Outras divulgações (nota 29 do modelo geral e nota 16 do modelo reduzido)		

05-A

ANEXO - Períodos de 2010 e seguintes (CONT.)

0530-A DIVULGAÇÕES EXIGIDAS POR DIPLOMAS LEGAIS		N. S. N.			
05301-A INFORMAÇÃO POR ACTIVIDADES ECONÓMICAS		Actividades Económicas			
DESCRIÇÃO		Actividade CAE - Rev 3	Actividade CAE - Rev 3	Actividade CAE - Rev 3	Total
		25992			(4)
1	Vendas (1 = 11 + 12 + 13)	A6041	1.277.616,28		1.277.616,28
1.1	Mercadorias	A6042			0,00
1.2	Produtos acabados e intermedios, subprodutos, desperdícios, resíduos e refulgos	A6043	1.277.616,28		1.277.616,28
1.3	Activos biológicos	A6044			0,00
2	Prestações de serviços	A6045			0,00
3	Compras	A6046	520.953,62		520.953,62
4	Fornecimentos e serviços externos	A6047	396.826,99		396.826,99
5	Custo das mercadorias vendidas e das matérias consumidas (5 = 5.1 + 5.2 + 5.3)	A6048	434.785,14		434.785,14
5.1	Mercadorias	A6049			0,00
5.2	Matérias-primas subprodutos e de consumo	A6050	434.785,14		434.785,14
5.3	Activos biológicos	A6051			0,00
6	Variação nos inventários de produção	A6052	-52.571,53		-52.571,53
7	Número médio de pessoas ao serviço	A6053	16		16
8	Gastos com o pessoal (8 = 8.1 + 8.2)	A6054	284.083,43		284.083,43
8.1	Remunerações	A6055	224.402,75		224.402,75
8.2	Outros (inclui pensões)	A6056	59.680,68		59.680,68
9	Activos fixos tangíveis				
9.1	Quantia esgotada líquida final	A6057	617.851,04		617.851,04
9.2	Total de aquisições	A6058	187.922,25		187.922,25
9.3	Das quais em Edifícios e outras construções	A6059			0,00
9.4	Adições no período de activos em curso	A6060			0,00
10	Propriedades de investimento				
10.1	Quantia esgotada líquida final	A6061			0,00
10.2	Total de aquisições	A6062			0,00
10.3	Das quais Em edifícios e outras construções	A6063			0,00
10.4	Adições no período de propriedades de investimentos em curso	A6064			0,00

05-A

ANEXO - Períodos de 2010 e seguintes (CONT.)

0530-A DIVULGAÇÕES EXIGIDAS POR DIPLOMAS LEGAIS (CONT.)

05302-A INFORMAÇÃO POR MERCADOS GEOGRÁFICOS

DESCRIÇÃO		Mercados geográficos			Total (4)	N, S, M
		Interno (1)	Comunitário (2)	Extra-comunitário (3)		
1	Vendas	920.039,77	334.445,48	23.131,03	1.277.616,28	
2	Prestações de serviços				0,00	
3	Compras	519.529,10	1.424,52		520.953,62	
4	Fornecimentos e serviços externos	350.290,03	46.536,96		396.826,99	
5	Aquisições de activos tangíveis	49.815,20	138.107,05		187.922,25	
6	Aquisições de propriedades de investimento				0,00	
7	Aquisições de activos intangíveis				0,00	
8	Rendimentos suplementares (8 = 8.1 + ... + 8.5)	0,00	0,00	0,00	0,00	
8.1	Serviços sociais				0,00	
8.2	Aluguer de equipamento				0,00	
8.3	Estudos, projectos e assistência tecnológica				0,00	
8.4	Royalties				0,00	
8.5	Outros				0,00	
9	Por memória: Vendas e prestações de serviço (valores não descontados)				0,00	
10	Por memória: Compras e fornecimentos e serviços externos (valores não descontados)				0,00	

Outras divulgações (nota 30 do modelo geral, nota 17 do modelo reduzido e nota 15 do modelo para microentidades)

0531-A CAPITAL PRÓPRIO

DESCRIÇÃO		Saldo inicial (1)	Débitos (2)	Créditos (3)	Saldo final (4)	M
Capital	A6000				0,00	
Por memória: Ações de subscrição	A6001				0,00	
Por memória: Quotas não liberadas	A6002				0,00	
Ações (quotas) próprias	A6003	0,00	0,00	0,00	0,00	
Valor nominal	A6004				0,00	
Descontos e prémios	A6005				0,00	
Outros instrumentos de capital	A6006				0,00	
Prémios de emissão	A6007				0,00	
Reservas	A6008	0,00	0,00	0,00	0,00	
Reservas legais	A6009				0,00	
Outras reservas	A6010				0,00	
Resultados transferidos	A6011				0,00	
Excedentes de revalorização de activos não tangíveis	A6012	0,00	0,00	0,00	0,00	
Reajustamentos decorrentes de diplomas legais	A6013				0,00	
Outros	A6014				0,00	
Outras variações no capital próprio	A6015	0,00	0,00	0,00	0,00	
Subsídios	A6016				0,00	
Doações	A6017				0,00	
Outros	A6018				0,00	

Outras divulgações (nota 14 do modelo para microentidades)

05-A

ANEXO - Períodos de 2010 e seguintes (CONT.)

0532-A OUTRAS INFORMAÇÕES

N, S, M

Divulgações (nota 31 do modelo geral, nota 18 do modelo reduzido e nota 16 do modelo para microentidades):

06

OUTRAS INFORMAÇÕES CONTABILÍSTICAS E FISCAIS

061

DESDOBRAMENTOS DE CONTAS DA DEMONSTRAÇÃO DOS RESULTADOS E BALANÇO - Exercícios de 2009 e anteriores

VALOR

62 FORNECIMENTOS E SERVIÇOS EXTERNOS

621	Subcontratos	A0601
622	Fornecimentos e serviços:	A0602
62211	Electricidade	A0603
62212	Combustíveis	A0604
62213	Água	A0605
62214	Outros fluidos	A0606
62215	Ferramentas e utensílios de desgaste rápido	A0607
62216	Livros e documentação técnica	A0608
62217	Material de escritório	A0609
62218	Artigos para oferta	A0610
62219	Rendas e aluguéis	A0611
	Das quais:	
	Rendas de Terrenos	A0612
	Aluguer de longa duração ou "leasing" operacional	A0613
62220		A0614
62221	Despesas de representação	A0615
62222	Comunicação	A0616
62223	Seguros	A0617
62224	Royalties	A0618
62225	Transporte de mercadorias	A0619
62226	Transportes de pessoal	A0620
62227	Deslocações e estadas	A0621
62228	Comissões	A0622
62229	Honorários	A0623
62230		A0624
62231	Contencioso e notariado	A0625
62232	Conservação e reparação	A0626
62233	Publicidade e propaganda	A0627
62234	Limpeza, higiene e conforto	A0628
62235	Vigilância e segurança	A0629
62236	Trabalhos especializados	A0630
	Das quais:	
	Pagamentos a trabalhadores colocados através de agências	A0631
62237 a 62289		A0676
62290		A0632
62298	Outros fornecimentos e serviços	A0633
62299		A0634
629		A0635
Por memória	Remunerações, a prestadores de serviços, registadas em subcontas da conta POC 622 e na conta POC 641	A0636

061 DESDOBRAMENTOS DE CONTAS DA DEMONSTRAÇÃO DOS RESULTADOS E BALANÇO - Exercícios de 2009 e anteriores (CONT.)

		VALOR
63 IMPOSTOS		
631	Impostos indirectos	A0637
6311	Direitos aduaneiros	A0638
6312	IVA	A0639
6313	Imposto do selo	A0640
64 CUSTOS COM O PESSOAL		
641	Remunerações dos órgãos sociais	A0641
642	Remunerações do pessoal	A0642
643	Pensões	A0643
644	Benefícios de reforma e prémios para pensões	A0644
645	Encargos sobre remunerações	A0645
646	Seguros de acidentes no trabalho e doenças profissionais	A0646
647	Custos de acção social	A0647
648	Outros custos com pessoal	A0648
649		A0649
68 CUSTOS E PERDAS FINANCEIRAS		
6811	Empréstimos bancários	A0650
69 CUSTOS E PERDAS EXTRAORDINÁRIOS		
6941	Alienação de investimentos financeiros	A0651
6942	Alienação de imobilizações corpóreas	A0652
6943	Alienação de imobilizações incorpóreas	A0653
6944/8	Outras perdas em imobilizações	A0654
73 PROVEITOS SUPLEMENTARES		
732	Aluguer de equipamento	A0655
78 PROVEITOS E GANHOS FINANCEIROS		
7811	Depósitos bancários	A0656
783	Parte da conta 783 relativa a rendas de terrenos	A0657
784	Parte da conta 784 relativa a rendimentos de participação de capital de empresas não residentes	A0658
79 PROVEITOS E GANHOS EXTRAORDINÁRIOS		
7941	Alienação de investimentos financeiros	A0659
7942	Alienação de imobilizações corpóreas	A0660
7943	Alienação de imobilizações incorpóreas	A0661
7983	Em subsídios para investimentos	A0662
7981/2+7984/9	Outros proveitos e ganhos extraordinários	A0663
27 ACRÉSCIMOS E DIFERIMENTOS		
2732	Remunerações a liquidar	A0664
2733	Juros a liquidar	A0665
2745	Subsídios para investimentos	A0666
42 IMOBILIZAÇÕES CORPÓREAS		
42	Aquisições em edifícios novos e remodelações no ano	A0667

061-A DESDOBRAMENTOS DE CONTAS DA DEMONSTRAÇÃO DE RESULTADOS E DO BALANÇO - Períodos de 2010 e seguintes

CONTAS ATIVAS E PASSIVAS / CONTAS A RECEBER E A PAGAR		
Contas	Descrição	Valor
14	Outros instrumentos financeiros	
1411	Derivados - potencialmente favoráveis	A8151
1412	Derivados - potencialmente desfavoráveis	A8152
1421	Ativos financeiros detidos para negociação	A8153
1422	Passivos financeiros detidos para negociação	A8154
1431	Outros ativos financeiros (justo valor através de resultados)	A8155
1432	Outros passivos financeiros (justo valor através de resultados)	A8156
21	Clientes	
211	Cientes c/c	A8001 205.153,09
212	Cientes - títulos a receber	A8002
218	Adiantamentos de clientes	A8003
22	Fornecedores	
221	Fornecedores c/c	A8004 335.400,88
222	Fornecedores - títulos a pagar	A8005
225	Faturas em receção e conferência	A8006
228	Adiantamentos a fornecedores	A8007
23	Pessoal	
231	Remunerações a pagar	A8008 14.252,29
232	Adiantamentos	A8009
237	Cauções	A8010
238	Outras operações	A8011 325,00
	Natureza devedora	A8157 325,00
	Natureza credora	A8158
239	Perdas por imparidade acumuladas	A8159
24	Estado e outros entes públicos	
241	Imposto sobre o rendimento	A8012
2432	IVA Dedutível (montantes acumulados a débito)	A8013 249.835,95
2433	IVA Liquidado (montantes acumulados a crédito)	A8014 257.875,80
26	Acionistas/sócios	
261	Acionistas c/ subscrição	A8015
262	Quotas não liberadas	A8016
263	Adiantamentos por conta de lucros	A8017
264	Resultados atribuídos	
	Na ótica da entidade que distribui lucros	A8018
	Na ótica da entidade a quem são atribuídos lucros	A8019
265	Lucros disponíveis	
	Na ótica da entidade que distribui lucros	A8020
	Na ótica da entidade a quem são atribuídos lucros	A8021
266	Empréstimos concedidos - empresa-mãe	A8022
26	Empréstimos concedidos - empresas subsidiárias, associadas e empreendimentos conjuntos	A8023
26	Empréstimos concedidos - outros acionistas / sócios	A8024
	dos quais Empresas participantes	A8025
268	Outras operações	
	Natureza devedora	A8026 0,00
	Natureza devedora - não corrente	A8160
	Natureza devedora - corrente	A8161
	Natureza credora	A8027 59.909,87
269	Perdas por imparidade acumuladas - não corrente	A8162

06-A

OUTRAS INFORMAÇÕES CONTABILÍSTICAS E FISCAIS

061-A DESDOBRAMENTOS DE CONTAS DA DEMONSTRAÇÃO DE RESULTADOS E DO BALANÇO - Períodos de 2010 e seguintes

CONTAS ATIVAS E PASSIVAS / CONTAS A RECEBER E A PAGAR

Contas	Descrição	Valor
269	Perdas por imparidade acumuladas - corrente	A8163
27	Outras contas a receber e a pagar	
2711	Fornecedores de investimentos - contas gerais	A8028 38.000,00
	Fornecedores de investimentos - contas gerais - corrente	A8164 38.000,00
	Fornecedores de investimentos - contas gerais - não corrente	A8165
2712	Faturas em receção e conferência	A8029 0,00
	Faturas em receção e conferência - não corrente	A8166
	Faturas em receção e conferência - corrente	A8167
2713	Adiantamentos a fornecedores de investimentos	A8030
2721	Devedores por acréscimos de rendimentos	A8031
2722	Credores por acréscimos de gastos	A8032 38.675,11
2741	Ativos por impostos diferidos	A8033
2742	Passivos por impostos diferidos	A8034
273	Benefícios pós-emprego	A8168
275	Credores por subscrições não liberadas	A8035
276	Adiantamentos por conta de vendas	A8036
278	Outros devedores e credores	
	Outros devedores	A8037
	Outros credores	A8038

CONTAS DE GASTOS

62	Fornecimentos e serviços externos	A8039 396.826,99
621	Subcontratos	A8040 101.316,94
622	Serviços especializados	A8041 104.001,16
6221	Trabalhos especializados	A8042 7.534,49
	Dos quais	
6221	Pagamentos a trabalhadores colocados através de agências	A8043
6222	Publicidade e propaganda	A8044 1.492,15
6223	Vigilância e segurança	A8045
6224	Honorários	A8046
6225	Comissões	A8047 4.390,13
6226	Conservação e reparação	A8048 87.000,22
6227 e 8	Outros	A8049 3.584,17
623	Matérias	A8050 51.138,18
6231	Ferramentas e utensílios de desgaste rápido	A8051 48.079,95
6232	Livros e documentação técnica	A8052
6233	Material de escritório	A8053 2.678,94
6234	Artigos de oferta	A8054 379,29
6235 a 8	Outros	A8055
624	Energia e fluidos	A8056 69.027,39
6241	Electricidade	A8057 34.511,86
6242	Combustíveis	A8058 32.042,85
6243	Água	A8059
6244 a 8	Outros	A8060 2.472,68
625	Deslocações, estadas e transportes	A8061 43.478,55
6251	Deslocações e estadas	A8062 6.560,50
6252	Transportes de pessoal	A8063
6253	Transportes de mercadorias	A8064 36.918,05
6254 a 8	Outros	A8065

061-A DESDOBRAMENTOS DE CONTAS DA DEMONSTRAÇÃO DE RESULTADOS E DO BALANÇO - Períodos de 2010 e seguintes

CONTAS DE GASTOS		
Contas	Descrição	Valor
626	Serviços diversos	A8066 27.864,77
6261	Rendas e alugueres	A8067 17.083,40
	Dos quais:	
6261	Rendas de terrenos	A8068 0,00
	Rendas de terrenos sem edifícios implantados	A8169
	Rendas de terrenos com edifícios implantados	A8170
6262	Comunicação	A8069 2.263,39
6263	Seguros	A8070 6.339,60
6264	Royalties	A8071
6265	Contencioso e notariado	A8072 105,00
6266	Despesas de representação	A8073
6267	Limpeza, higiene e conforto	A8074 225,50
6268	Outros serviços	A8075 1.847,88
66	Perdas por reduções de justo valor	A8076 0,00
661	Em instrumentos financeiros	A8077
662	Em investimentos financeiros	A8078
663	Propriedades de investimento	A8079
664	Ativos biológicos	A8080
68	Outros gastos e perdas	A8081 7.492,38
681	Impostos	A8082 2.113,30
6811	Impostos diretos	A8083
6812	Impostos indiretos	A8084 1.546,89
6813	Taxas	A8085 566,41
682	Descontos de pronto pagamento concedidos	A8086 4.555,66
683	Dívidas incobráveis	A8087
684	Perdas em inventários	A8088
685	Gastos e perdas em subsidiárias, associadas e empreendimentos conjuntos	A8089
685	Dos quais: De empresas não residentes	A8090
6851	Cobertura de prejuízos	A8091
6852	Aplicação do método da equivalência patrimonial	A8092
6852	Dos quais: De empresas não residentes	A8171
686	Gastos e perdas nos restantes investimentos financeiros	A8093
6862	Alienações	A8094
687	Gastos e perdas em investimentos não financeiros	A8095
6871	Alienações	A8096
688	Outros	A8097 823,42
6881	Correções relativas a períodos anteriores	A8098
6882	Donativos	A8099
6883	Quotizações	A8100
6884	Certas e amostras de inventários	A8101
6886	Perdas em instrumentos financeiros	A8102
6887 e 6888	Outros não especificados	A8103 823,42
69	Gastos e perdas de financiamento	A8104 4.673,29
691	Juros suportados	A8105 4.673,29
6911	Juros de financiamento obtidos	A8106 2.985,38
6912 a 6918	Outros juros	A8107 1.687,91
692	Diferenças de câmbio desfavoráveis	A8108 0,00
6921	Relativas a financiamento obtidos	A8109

06-A

OUTRAS INFORMAÇÕES CONTABILÍSTICAS E FISCAIS

061-A DESDOBRAMENTOS DE CONTAS DA DEMONSTRAÇÃO DE RESULTADOS E DO BALANÇO - Períodos de 2010 e seguintes

CONTAS DE GASTOS		
Contas	Descrição	Valor
6922 a 6928	Outras	A8110
698	Outros Gastos e perdas de financiamento	A8111 0,00
6981	Relativos a financiamento obtidos	A8112
6982 a 6988	Outros	A8113
CONTAS DE RENDIMENTOS		
744	Trabalhos para a própria entidade - Ativos por gastos diferidos	A8114
76	Reversões	A8115 0,00
761	Reversões de depreciações e amortizações	A8116 0,00
7611	Propriedades de investimento	A8117
7612	Ativos fixos tangíveis	A8118
7613	Ativos intangíveis	A8119
762	Reversões de perdas por imparidade	A8120
763	Reversões de provisões	A8121
77	Ganhos por aumentos de justo valor	A8122 0,00
771	Em instrumentos financeiros	A8123
772	Em investimentos financeiros	A8124
773	Propriedades de investimento	A8125
774	Ativos biológicos	A8126
78	Outros rendimentos e ganhos	A8127 1.329,05
781	Rendimentos suplementares	A8128
782	Descontos de pronto pagamento obtidos	A8129 18,55
783	Recuperação de dívidas a receber	A8130
784	Ganhos em inventários	A8131
785	Rendimentos e ganhos em subsidiárias, associadas e empreendimentos conjuntos	A8132
785	Dos quais: De empresas não residentes	A8133
7851	Aplicação do método da equivalência patrimonial	A8172
7851	Dos quais: De empresas não residentes	A8173
786	Rendimentos e ganhos nos restantes ativos financeiros	A8134
7862	Alienações	A8135
787	Rendimentos e ganhos em investimentos não financeiros	A8136
7871	Alienações	A8137
7873	Rendas de terrenos	A8138 0,00
	Rendas de terrenos sem edifícios implantados	A8174
	Rendas de terrenos com edifícios implantados	A8175
788	Outros	A8139 1.310,50
7888	Outros não especificados	A8140 30,50
79	Juros, dividendos e outros rendimentos similares	A8141 0,00
791	Juros obtidos	A8142
7911	De depósitos	A8143
7912	De outras aplicações de meios financeiros líquidos	A8144
7913	De financiamentos concedidos a associadas e empreendimentos conjuntos	A8145
7914	De financiamentos concedidos a subsidiárias	A8146
7915	De financiamentos obtidos	A8147
7916 a 7918	De outros financiamentos	A8176
792	Dividendos obtidos	A8148 0,00
	De empresas residentes	A8177
792	De empresas não residentes	A8149
793 a 8	Outros rendimentos similares	A8150

Outras informações:

06	OUTRAS INFORMAÇÕES CONTABILÍSTICAS E FISCAIS				
062	CRÉDITOS COMERCIAIS				
				VALOR	
	Créditos comerciais concedidos às Administrações Públicas (líquidos de adiantamentos)				
21	Parte da conta 21 relativa a Administrações Públicas			A0677	0,00
	Créditos comerciais com o exterior (líquidos de adiantamentos)				
21	Parte da conta 21 relativa a não residentes			A0668	73.818,92
22	Parte da conta 22 relativa a não residentes			A0669	11.019,46
271. (snc) ou 261. (poc)	Parte da conta 271 (ou 261) relativa a não residentes			A0670	38.000,00
	Importação de outros bens				
42...+43	Bens imobilizados excepto terrenos e edifícios - parte relativa a não residentes (apenas exercício 2009 e anteriores)			A0671	
063	OUTRAS INFORMAÇÕES CONTABILÍSTICAS E FISCAIS				
Suprimentos (saldo credor)				A0672	
Suprimentos e empréstimos efetuados pelos sócios ou qualquer elemento do seu agregado familiar		Número de Identificação Fiscal	Valor		
		A0674			
		A0675			
Aquisição de vales/carregamento de cartões		Número de Identificação Fiscal da entidade fornecedora do vale/cartão	Valor aduando/pré-carregado	N.º de beneficiários	Tipo de vale/cartão
		A0679	A0673	A0680	A0681
Contribuições suplementares para fundos de pensões (n.º 13 do artigo 43.º do CIRC)				A0678	
07	DELIBERAÇÃO DE APROVAÇÃO DE CONTAS				
As contas do exercício/periódodo foram aprovadas ? SIM <input checked="" type="checkbox"/> NÃO <input type="checkbox"/>					
Se respondeu SIM, indique:					
1. - Data da deliberação de aprovação de contas		Ano Mês Dia 3 2017-03-31			
2. - Por: Unanimidade <input checked="" type="checkbox"/> Maioria <input type="checkbox"/>					
3. - Percentagem dos votos emitidos correspondente ao capital social subscrito com direito de voto		5 100 %			
4. - A deliberação de aprovação de contas está devidamente titulada, nos termos previstos pelo artigo 63.º do Código das Sociedades Comerciais (CSC)?		SIM <input checked="" type="checkbox"/> NÃO <input type="checkbox"/>			
5. - As contas foram aprovadas:					
Em assembleia geral regularmente convocada		9 <input checked="" type="checkbox"/>			
Em assembleia universal		10 <input type="checkbox"/>		Por deliberação unânime por escrito 11 <input type="checkbox"/>	
Por deliberação por voto escrito		12 <input type="checkbox"/>		Nos termos do n.º 2 do artº 263.º do CSC 13 <input type="checkbox"/>	
6. - As contas foram aprovadas:					
Em POC/SNC/NCM		15 <input checked="" type="checkbox"/>			
Em Normas Internacionais de Contabilidade (NIC)		16 <input type="checkbox"/>			
Se a entidade é uma empresa pública indique:					
Data do despacho de aprovação de contas proferido pelo Ministro das Finanças e da Tutela				14 Ano Mês Dia	
Se a entidade é uma representação permanente de sociedade com sede no estrangeiro, indique:					
Data da declaração da sociedade estrangeira, prevista no n.º 6 do artigo 42º do Código do Registo Comercial (CRC)				17 Ano Mês Dia	
APLICAÇÃO DOS RESULTADOS CONFORME DELIBERAÇÃO QUE APROVOU AS CONTAS DO EXERCÍCIO / PERÍODO					
1	Resultados transitados	A0801	363.548,64		
2	Resultados atribuídos / lucros disponíveis	A0802	0,00		
Resultados atribuídos / lucros disponíveis a entidades residentes:		A0815	0,00		
Empresas (financeiras e não financeiras)		A0816			
Particulares		A0817			
Instituições particulares sem fins lucrativos		A0818			
Fundos de investimento, de pensões e outros fundos		A0819		Se indicou valores no campo A0803, identifique os beneficiários, que sejam sócios ou acionistas	
Entidades da Administração Pública		A0820			
Outras entidades		A0821			
Resultados atribuídos / lucros disponíveis a entidades não residentes		A0822		(1)	(2)
3	Percentagens ou gratificações a corpos gerentes	A0803		A0809	
4	Idem ao pessoal	A0804		A0810	
5	Reservas	A0805	20.546,28	A0811	
6	Cobertura de prejuízos	A0806		A0812	
7		A0807		A0813	
8	SALDO (1 - 2 - 3 - 4 - 5 - 6 - 7)	A0808	343.002,36	A0814	

08 RELATÓRIO DE GESTÃO / PARECER DO ÓRGÃO DE FISCALIZAÇÃO / CERTIFICAÇÃO LEGAL DAS CONTAS

1. - RELATÓRIO DE GESTÃO

1.1 - Foram elaborados o relatório de gestão e as contas do exercício/periodo? SIM ☒ 1 NÃO ☐ 2

Se respondeu SIM, indique:

O relatório de gestão e as contas do exercício foram assinadas por todos os membros da gerência / administração? SIM ☒ 3 NÃO ☐ 4

Se respondeu NÃO, indique:

A recusa de assinatura foi justificada? SIM ☐ 5 NÃO ☐ 6

2. - PARECER DO ÓRGÃO DE FISCALIZAÇÃO

2.1 - A entidade dispõe de órgão de fiscalização? SIM ☐ 7 NÃO ☒ 8

Se respondeu SIM, indique:

Foi emitido parecer pelo órgão de fiscalização? SIM ☐ 9 NÃO ☐ 10

Se respondeu SIM, indique:

O órgão de fiscalização pronunciou-se:

Pela aprovação das contas ☐ 11 Pela recusa de aprovação de contas ☐ 12

2.2 - Se a entidade é uma empresa pública indique:

Foi emitido parecer pela Inspeção-Geral de Finanças? SIM ☐ 13 NÃO ☐ 14

Se respondeu SIM, indique:

O parecer foi favorável à aprovação de contas? SIM ☐ 15 NÃO ☐ 16

3. - CERTIFICAÇÃO LEGAL DAS CONTAS (CLC)

3.1 - A entidade está obrigada a ter as contas certificadas por ROC/SROC? SIM ☐ 17 NÃO ☒ 18

Se respondeu SIM, indique:

N.º de Identificação Fiscal do ROC/SROC nomeado 19Não foi nomeado ROC/SROC 203.2 - A certificação legal da contas foi emitida? SIM ☐ 21 NÃO ☐ 22

Se respondeu SIM, indique:

Sem reservas ☐ 23 Com reservas ☐ 24 Com opinião adversa ☐ 25Com ênfases ☐ 26 Escusa de opinião ☐ 27 Sem reservas e sem ênfases ☐ 28

Transcrição das reservas e ênfases constantes da CLC: A0850

4. - A entidade é sociedade anônima sujeita a publicação integral nos termos do nº 3 do artigo 72º do CRC? SIM ☐ 29 NÃO ☒ 30

09 MAIS-VALIAS: REINVESTIMENTO DOS VALORES DE REALIZAÇÃO

Valor de realização obtido no período:	Reinvestimento em:	Saldo apurado entre as mais-valias e as menos-valias:
Ativos fixos tangíveis	Ativos fixos tangíveis	Ativos fixos tangíveis
A0901	A0913	A0907
Ativos intangíveis	Ativos intangíveis	Ativos intangíveis
A0925	A0926	A0928
Ativos biológicos não consumíveis	Ativos biológicos não consumíveis	Ativos biológicos não consumíveis
A0909	A0914	A0921
Propriedades de investimento	Propriedades de investimento afetadas à exploração	Propriedades de investimento
A0910	A0915	A0922
Ativos não correntes detidos para venda	Partes de capital	Ativos não correntes detidos para venda
A0911	A0916	A0923
Partes de capital	Ativos fixos tangíveis	Partes de capital
A0902	A0917	A0908
TOTAL	Ativos intangíveis	TOTAL
A0912	A0927	A0924
0,00	Ativos biológicos não consumíveis	0,00
	Propriedades de investimento afetadas à exploração	
	Partes de capital	
	A0918	
	A0919	
	A0920	

10 OPERAÇÕES COM ENTIDADES RELACIONADAS (Território Nacional)

Natureza da Operação	N.º de Identificação Fiscal	Natureza da Relação	N.º de Identificação Fiscal	Natureza da Relação	N.º de Identificação Fiscal	Natureza da Relação
	A2001	A2002	A2003	A2004	A2005	A2006
1 Vendas e ou Prestações de Serviços						
2 Prestações de Serviços Intragrupo						
3 Proventos Financeiros						
4 Compras e Aquisição de Serviços						
5 Aquisição de Serviços Intragrupo						
6 Acordos de Partilha de Custos						
7 Custos financeiros						

A documentação relativa aos preços de transferência praticados encontra-se organizada? SIM ☐ 1 NÃO ☐ 2 DISPENSADO ☐ 3

11 COMÉRCIO ELECTRÓNICO

Dispõe de presença na Internet? SIM ☐ 1 NÃO ☒ 2Transmissões A2101Aquisições A2102

12 PROGRAMAS DE FATURAÇÃO CERTIFICADOS

Utiliza programa de faturação certificado pela Autoridade Tributária e Aduaneira? SIM ☒ 1 NÃO ☐ 2

Se SIM, indique o(s) número(s) do(s) certificado(s):

 A2120 0030/AT

COMENTÁRIOS PREENCHIDOS

0501-A Identificação da entidade

A empresa Emprametal - Fabricação Produtos Metálicos Unipessoal, Lda. é uma sociedade por quotas, constituída em 2002, tem sede em Alem do Rio Pavilhão nº 3 4705-584 Ruihe, Braga, exercendo a actividade de Fabricação de Outros Produtos Metálicos Diversos N.E., CAE nº 25992, identificação fiscal nº 505 847 531. Com um capital social de 5.112,68 euros.

0502-A Referencial contabilístico de preparação das demonstrações financeiras

2. Referencial contabilístico de preparação das demonstrações financeiras

a) Referencial Contabilístico

As demonstrações financeiras da Emprametal - Fab. Prod. Met. Unipessoal, Lda. foram preparadas no pressuposto da continuidade das operações, a partir dos registos contabilístico da empresa e de acordo com as normas do Sistema de Normalização Contabilística, regulado pelos seguintes diplomas legais:

- Decreto-Lei n.º 158/2009, de 13 de Julho (Sistema de Normalização Contabilística), com as alterações introduzidas pela Lei n.º 20/2010 de 23 de Agosto;
- Portaria n.º 986/2009, de 7 de Setembro (Modelos de Demonstrações Financeiras);
- Aviso n.º 15652/2009, de 7 de Setembro (Estrutura Conceptual);
- Aviso n.º 15655/2009, de 7 de Setembro (Normas Contabilísticas e de Relato Financeiro);
- Portaria n.º 1011/2009, de 9 de Setembro (Código de Contas).

De forma a garantir a expressão verdadeira e apropriada, quer da posição financeira quer do desempenho da Empresa, foram utilizadas as normas que integram o Sistema de Normalização Contabilística ("SNC"), antes referidas, em todos os aspetos relativos ao reconhecimento, mensuração e divulgação, sem prejuízo do recurso supletivo às Normas Internacionais de Contabilidade adotadas ao abrigo do Regulamento n.º 1606/2002 do Parlamento Europeu e do Conselho 19 de Julho, e ainda às Normas Internacionais de Contabilidade e às Normas Internacionais de Relato Financeiro emitidas pelo International Accounting Standard Board e respetivas interpretações (SIC-IFRIC), sempre que o SNC não contemple aspetos particulares das transações realizadas e dos fluxos ou das situações em que a Empresa se encontre envolvida.

As demonstrações financeiras foram elaboradas com um período de reporte coincidente com o ano civil, no pressuposto da continuidade de operações da Empresa e no regime de acréscimo, utilizando os modelos das demonstrações financeiras previstos no artigo 1.º da Portaria 986/2009, de 7 de Setembro, designadamente o balanço, demonstração dos resultados por naturezas, a demonstração das alterações no capital próprio, a demonstração dos fluxos de caixa e o anexo, com expressão dos respetivos montantes em Euros.

b) Pressuposto da continuidade

As demonstrações financeiras anexas foram preparadas no pressuposto da continuidade das operações, a partir dos livros e registos contabilísticos da Empresa, mantidos de acordo com os princípios contabilísticos geralmente aceites em Portugal.

c) Regime do acréscimo

A Empresa regista os seus rendimentos e gastos de acordo com o regime do acréscimo, pelo qual os rendimentos e ganhos são reconhecidos à medida que são gerados, independentemente do momento em que são recebidos ou pagos. As diferenças entre os montantes recebidos e pagos e os correspondentes rendimentos e gastos são registados nas rubricas de "Devedores e credores por acréscimos e diferimentos".

d) Classificação dos ativos e passivos não correntes

Os ativos realizáveis e os passivos exigíveis a mais de um ano a contar da data da demonstração da posição financeira são classificados, respetivamente, como ativos e passivos não correntes. Adicionalmente, pela sua natureza, os 'Impostos diferidos' e as 'Provisões' são classificados como ativos e passivos não correntes.

e) Passivos contingentes

Os passivos contingentes não são reconhecidos no balanço, sendo os mesmos divulgados no anexo, a não ser que a possibilidade de uma saída de fundos afetando benefícios económicos futuros seja remota.

f) Passivos financeiros

Os passivos financeiros são classificados de acordo com a substância contratual independentemente da forma legal que assumam.

g) Eventos subsequentes

Os eventos após a data do balanço que proporcionem informação adicional sobre condições que existiam nessa data são refletidos nas demonstrações financeiras.

Caso existam eventos materialmente relevantes após a data do balanço, são divulgados no anexo às demonstrações financeiras.

h) Derrogação das disposições do SNC

Não existiram, no decorrer do exercício a que respeitam estas demonstrações financeiras, quaisquer casos excecionais que implicassem a derrogação de qualquer disposição prevista pelo SNC.

0503-A Principais políticas contabilísticas**3. Principais políticas contabilísticas****3.1. Bases de mensuração usadas na preparação das DFs****a) Ativos fixos tangíveis:**

A mensuração inicial dos ativos fixos tangíveis baseou-se no método do custo. A mensuração subsequente baseou-se no modelo do custo.

As depreciações destes ativos são calculadas segundo o método das quotas constantes, utilizando-se para o efeito as taxas máximas, no Decreto Regulamentar 2/90 de 12 de Janeiro, que se consideram representarem satisfatoriamente a vida útil estimada dos bens.

O processo de depreciação inicia-se no começo do exercício em que o respetivo bem entrou em funcionamento.

As depreciações são calculadas, quando o ativo estiver disponível para uso, pelo método da linha reta, de uma forma consistente de período para período, de acordo com as seguintes vidas úteis estimadas:

Cada parte de um item do ativo fixo tangível com um custo significativo relativamente ao custo total do item é depreciado separadamente, sendo definida a vida útil e o método de depreciação.

Os custos com a manutenção e reparação que não aumentem a vida útil destes ativos são registados como gastos do período em que ocorrem. Os gastos com inspeções importantes são incluídos na quantia escriturada do ativo sempre que se perspective que este origine benefícios económicos futuros adicionais.

As mais ou menos valias resultantes da alienação ou da retirada dos ativos fixos tangíveis são determinadas pela diferença entre o preço de venda e a quantia escriturada na data de alienação/retirada, sendo registadas na demonstração dos resultados como "Outros rendimentos e ganhos" ou "Outros gastos e perdas".

b) Contratos de locação financeira:

Os ativos adquiridos mediante contratos de locação financeira, bem como as correspondentes responsabilidades, são contabilizados pelo método financeiro. De acordo com este método o custo do ativo é registado como investimento, a correspondente responsabilidade é contabilizada no passivo e os juros registados como gastos do exercício. As depreciações são calculadas de acordo com o descrito na alínea b) acima.

Os ativos adquiridos mediante contratos de aluguer de longa duração são contabilizados pelo método operacional, pelo que as rendas constituem gastos do exercício a que dizem respeito, não se relevando na situação patrimonial da Empresa o valor desses bens e a respetiva responsabilidade pelas rendas vincendas.

c) Inventários

Os produtos acabados e semi-acabados, os subprodutos e os produtos e trabalhos em curso são valorizados ao custo de produção ou ao valor realizável líquido. Os custos de produção incluem o custo da matéria-prima incorporada, mão-de-obra direta e gastos gerais de fabrico.

d) Instrumentos financeiros

Os montantes incluídos na rubrica "Caixa e depósitos bancários" correspondem aos valores de caixa, depósitos à ordem e depósitos a prazo. Se o seu vencimento for inferior a 12 meses são reconhecidos no ativo corrente; caso contrário, e ainda quando existirem limitações à sua disponibilidade ou movimentação, são reconhecidos no ativo não corrente.

e) Imposto sobre o rendimento

A Empresa encontra-se sujeita a Imposto sobre o Rendimento das Pessoas Coletivas (IRC) à taxa de 17% sobre a matéria coletável até 15.000,00Euro, aplicando-se a taxa de 21% para a restante matéria coletável. Ao valor de coleta de IRC assim apurado, acresce ainda Derrama, incidente sobre o lucro tributável registado e cuja taxa poderá variar até ao máximo de 1,5% bem como a tributação autónoma sobre os encargos e às taxas previstas no artigo 88º do Código do IRC. No apuramento da matéria coletável, à qual é aplicada a referida taxa de imposto, são adicionados e subtraídos ao resultado contabilístico os montantes não aceites fiscalmente. Esta diferença, entre resultado contabilístico e fiscal, pode ser de natureza temporária ou permanente.

De acordo com a legislação em vigor, as declarações fiscais estão sujeitas a revisão e correção por parte das autoridades fiscais durante um período de quatro anos (e cinco anos para a Segurança Social), exceto quando tenham havido prejuízos fiscais, ou estejam em curso inspeções, reclamações ou impugnações, casos estes em que, dependendo das circunstâncias, os prazos são alargados ou suspensos. Assim, as declarações fiscais da Empresa dos anos de 2013 a 2016 ainda poderão estar sujeitas a revisão.

A Empresa procede ao registo de impostos diferidos, correspondentes às diferenças temporárias entre o valor contabilístico dos ativos e passivos e a correspondente base fiscal, conforme disposto na NCRF 25 - Impostos diferidos, sempre que seja provável que sejam gerados lucros fiscais futuros contra os quais as diferenças temporárias possam ser utilizadas. Refira-se que esta avaliação baseia-se no plano de negócios da Empresa, periodicamente revisto e atualizado.

f) Caixa e equivalência de caixa

COMENTÁRIOS PREENCHIDOS

Esta rubrica inclui caixa, depósitos à ordem em bancos e outros investimentos de curto prazo de alta liquidez com maturidades até três meses. Os descobertos bancários são incluídos na rubrica "Financiamentos obtidos", expresso no "passivo corrente".

IVA - ELEMENTOS CONTABILÍSTICOS E FISCAIS

IVA

ANEXO L

01	N.º DE IDENTIFICAÇÃO FISCAL	02	ANO
1	505847531	1	2016

03 OPERAÇÕES INTERNAS ACTIVAS				
1. TAXAS E IMPOSTOS DESEMPENHADOS POR SUJEITO PASSIVO	EXISTÊNCIAS		OUTROS BENS E SERVIÇOS	
			ACTIVO IMOBILIZADO	
	11 A taxa reduzida ()	L01	L07	L14
	12 A taxa intermédia ()	L02	L08	L15
	13 A taxa normal ()	L03 920.039,77	L09	L16
	14 Isentas ou não sujeitas com direito a dedução (alínea b) do n.º 1 do art.º 20.º da CIVA)	L04	L10	
	15 Isentas sem direito a dedução	L05 86.149,65	L11	
	16 Em que houve a inversão do sujeito passivo			
	16.1 - Bens e serviços do sector de desperdícios, resíduos e sucatas recicláveis	L64	L66	L68
	16.2 - Serviços de construção civil ou prestação de serviços relacionados com a emissão de gases com efeito de estufa		L67	
2 Utilização de serviços de transportes intracomunitários de bens e operações acessórias			L12	
3 Transmissões de naturas de turismo isentas nos termos do n.º 32.º do art.º 9.º da CIVA				L17
4 Transmissões isentas nos termos do n.º 30.º do art.º 9.º da CIVA (móveis)	L65			L18
SOMAS	L06	1.006.189,42	L13 0,00	L19 0,00

04 OPERAÇÕES INTERNAS PASSIVAS				
1. AQUISIÇÕES DE BENS E SERVIÇOS EFECTUADAS PELO SUJEITO PASSIVO	EXISTÊNCIAS		OUTROS BENS E SERVIÇOS	
			ACTIVO IMOBILIZADO	
	11 Cujos impostos são total ou parcialmente dedutíveis			
	11.1 - Viaturas de turismo	L20	L24	L32
	11.2 - Outros	L69 519.529,20	L73 343.288,85	L77 49.815,20
	12 Cujos impostos são apenas parcialmente dedutíveis (art.º 21.º da CIVA)		L25 3.917,25	
	13 Cujos impostos são totalmente excluídos do direito a dedução		L26	
	13.1 - Gasolina		L27	L33
	13.2 - Viaturas de turismo			
	13.2.1 - Aquisição		L74	
13.2.2 - Locação e outras despesas	L70			
13.3 - Outros			L28 8.779,65	L34
2 Aquisições de bens e serviços isentos	L21		L29 52.514,43	
3 Aquisições de bens e serviços abrangidos pelo regime especial de isenção e dos pequenos retalhistas	L22		L30	
4 Aquisições isentas nos termos do n.º 30.º do art.º 9.º da CIVA (móveis)	L71			L35
5 Aquisições de bens e serviços em que houve a inversão do sujeito passivo				
5.1 - Bens e serviços do sector de desperdícios, resíduos e sucatas recicláveis	L72		L75 805,03	L78
5.2 - Serviços de construção civil ou prestação de serviços relacionados com a emissão de gases com efeito de estufa			L76	L79
SOMAS	L23	519.529,20	L31 409.305,21	L36 49.815,20

05 OPERAÇÕES COM O EXTERIOR				
DESCRIÇÃO N.º DE OPERAÇÃO	IMOBILIZADO		OUTRAS	
Transmissões intracomunitárias de bens	L37		L41	334.445,48
Aquisições intracomunitárias	L38	138.107,05	L42	47.961,48
Importações	L39		L43	
Exportações	L40		L44	23.131,03

06 DESENVOLVIMENTO DO IMPOSTO DEDUTÍVEL POR TAXAS (só o imposto)				
	EXISTÊNCIAS	IMOBILIZADO	OUTROS BENS E SERVIÇOS	TOTAIS
A taxa reduzida	L45	L48	L51 8,82	L54 8,82
A taxa intermédia	L46	L49	L52	L55 0,00
A taxa normal	L47 123.983,73	L50 39.925,00	L53 85.918,40	L56 249.827,13

07 RECEBIMENTOS ANTECIPADOS				
1. Houve operações desta natureza no ano a que esta declaração respeita?	SIM	1 <input type="checkbox"/>	NÃO	2 <input checked="" type="checkbox"/>
2. Se a resposta tiver sido SIM, inscreva:				
• No campo L57, a base imbutível que em 31 de Dezembro ainda não tenha sido convertida em transmissões de bens ou prestações de serviços		L57		
• No campo L58, o montante de imposto liquidado sobre a base referida no campo L57		L58		
• No campo L59, o valor dos rendimentos antecipados com liquidação de imposto que ocorreram em anos anteriores e cuja facturação definitiva ocorreu no ano a que respeita a declaração		L59		

08 OPERAÇÕES LOCALIZADAS EM PORTUGAL QUANDO O FORNECEDOR NÃO TENHA AQUISIÇÃO OU REPRESENTAÇÃO				
Se existiram operações desta natureza no ano a que se refere esta declaração, indique o montante do imposto liquidado nessas condições				L60

09 OPERAÇÕES FORA DO CAMPO DO IMPOSTO				
OPERAÇÕES ACTIVAS	• Previstas nos n.ºs 4 e 6 do art.º 3.º e no art.º 4.º da CIVA (exemplo: cessões definitivas de estabelecimentos, cedências de cooperativas aos socios, etc.)	L61		
	• Outras operações (exemplo: subvenções não imbutidas com exclusão dos subsídios de equipamento, dotações orçamentais, taxas, etc.)	L62		0,00
OPERAÇÕES PASSIVAS	• Previstas no n.º 4 do art.º 3.º e no art.º 4.º da CIVA (exemplo: aquisições definitivas de estabelecimentos, etc.)	L63		

**IVA - MAPA RECAPITULATIVO
- CLIENTES -**

01	NÚMERO DE IDENTIFICAÇÃO FISCAL	02	ANO
1	505847531	1	2016

03	RELAÇÃO DOS CLIENTES DOS BENS E/OU SERVIÇOS	
N.º total de linhas de Clientes		7
Total das Vendas em Euros (IVA incluído)		1.165.424



MINISTÉRIO DAS FINANÇAS
DIRECÇÃO-GERAL DOS IMPOSTOS

DECLARAÇÃO ANUAL

**IVA - MAPA RECAPITULATIVO
- FORNECEDORES -**

 IVA

ANEXO **P**

01	NÚMERO DE IDENTIFICAÇÃO FISCAL	02	ANO
1	505847531	1	2016

03	RELAÇÃO DOS FORNECEDORES DOS BENS E/OU SERVIÇOS	
N.º total de linhas de Fornecedores		11
Total das Compras em Euros (IVA incluído)		734.666



MINISTÉRIO DAS FINANÇAS
Autoridade Tributária e Aduaneira

DECLARAÇÃO ANUAL

IS - ELEMENTOS CONTABILÍSTICOS E FISCAIS

01 IMPOSTO LIQUIDADO POR REPRESENTANTE MENCIONADO
NAS ALÍNEAS i) A l) DO N.º 1 DO ART.º 2.º DO CIS SIM 1 ☐ NÃO 2 ☒

02 NÚMERO DE IDENTIFICAÇÃO FISCAL 03 ANO
1 505847531 1 2016

IS

IMPOSTO DO SELO

ANEXO Q

04 OPERAÇÕES E FACTOS SUJEITOS A IMPOSTO DO SELO				
NÚMERO TABELA	DESCRIÇÃO	OPERAÇÕES/FACTOS ISENTOS (VALOR TRIBUTÁVEL)	OPERAÇÕES/FACTOS TRIBUTADOS	
			VALOR TRIBUTÁVEL	IMPOSTO LIQUIDADO
1	Aquisição onerosa / aquisição gratuita	Q101	Q121	Q141
2	Arrendamento / subarrendamento	Q102	Q122	Q142
3	Autos e Termos			Q143
4	Cheques			Q144
5	Comodato	Q103	Q123	Q145
6	Depósito civil	Q104	Q124	Q146
7	Depósito Estatutos			Q147
8	Escritos de quaisquer contratos			Q148
9	Exploração / Pesquisa / Prospeção			Q149
10	Garantias das obrigações (nº 1 do art. 4º do CIS)	Q105	Q125	Q150
10	Garantias das obrigações (nº 2 do art. 4º do CIS)	Q106	Q126	Q151
11	Jogo			Q152
12	Licenças			Q153
13	Livros dos comerciantes			Q154
14	Marcas e Patentes	Q107	Q127	Q155
15	Notariado e atos notariais			Q156
16	Operações aduaneiras			Q157
17 1	Utilização de crédito (nº 1 do art. 4º do CIS)	Q108	Q128 0,00	Q158 0,00
17 1	Utilização de crédito (nº 2 do art. 4º do CIS)	Q109	Q129	Q159
17 2	Utilização de crédito - contratos de crédito a consumidores (nº 1 do art. 4º do CIS)	Q182	Q183	Q184
17 2	Utilização de crédito - contratos de crédito a consumidores (nº 2 do art. 4º do CIS)	Q185	Q186	Q187
17 3	Juros / Prémios / Comissões (nº 1 do art. 4º do CIS)	Q110	Q130	Q160
17 3	Juros / Prémios / Comissões (nº 2 do art. 4º do CIS)	Q111	Q131	Q161
18	Precatórios ou mandatos	Q112	Q132	Q162
19	Publicidade			Q163
20	Registos e averbamentos			Q164
21	Reporte	Q113	Q133	Q165
22 1	Seguros (nº 1 do art. 4º do CIS)	Q114	Q134	Q166
22 1	Seguros (nº 2 do art. 4º do CIS)	Q115	Q135	Q167
22 2	Seguros - comissões de mediação	Q116	Q136	Q168
23	Títulos de crédito (nº 1 do art. 4º do CIS)	Q117	Q137	Q169
23	Títulos de crédito (nº 2 do art. 4º do CIS)	Q118	Q138	Q170
24	Títulos de dívida pública estrangeira	Q119	Q139	Q171
25	Vales de correio e telegráficos			Q172
26	Entradas de capital	Q176 0,00	Q177 0,00	Q178 0,00
27	Transferências onerosas de atividades ou de exploração de serviço	Q179 0,00	Q180 0,00	Q181 0,00
SOMAS DE CONTROLO		Q120 0,00	Q140 0,00	Q173 0,00

05	IMPOSTO DO SELO COMPENSADO		
ANO N - 1 Q201		ANO N Q202	
06	NÚMERO E VALOR LÍQUIDO CONTABILÍSTICO DOS IMÓVEIS		
		NÚMERO	VALOR LÍQUIDO CONTABILÍSTICO
Imobilizado Corpóreo e Investimentos Financeiros / Ativos Fixos Tangíveis e Propriedades de Investimento		Q203 1	Q204 77.600,00
Existências / Inventários (Mercadorias e Produtos Acabados)		Q205	Q206
07	PARTICIPAÇÕES FINANCEIRAS - Exercício de 2009 e anteriores		
NÚMERO DE IDENTIFICAÇÃO FISCAL		PARTICIPAÇÃO	VALOR CONTABILÍSTICO
Q207		Q208 %	Q209
Q210		Q211 %	Q212
Q213		Q214 %	Q215
Q216		Q217 %	Q218
Q219		Q220 %	Q221
Q222		Q223 %	Q224
Q225		Q226 %	Q227
Q228		Q229 %	Q230
Q231		Q232 %	Q233
Q234		Q235 %	Q236
Q237		Q238 %	Q239
Q240		Q241 %	Q242
Q243		Q244 %	Q245
Q246		Q247 %	Q248
Q249		Q250 %	Q251
Q252		Q253 %	Q254
Q255		Q256 %	Q257
Q258		Q259 %	Q260
Q261		Q262 %	Q263
Q264		Q265 %	Q266
Q267		Q268 %	Q269
Q270		Q271 %	Q272

IES

DECLARAÇÃO ANUAL

IES - INFORMAÇÃO EMPRESARIAL SIMPLIFICADA

(ENTIDADES RESIDENTES QUE EXERCEM, A TÍTULO PRINCIPAL, ACTIVIDADE COMERCIAL, INDUSTRIAL OU AGRÍCOLA, ENTIDADES NÃO RESIDENTES COM ESTABELECIMENTOS ESTÁVEL E EIRL)

01	Nº DE IDENTIFICAÇÃO FISCAL (NIPC)	02	EXERCÍCIO
1	505847531	1	2016

IE**ANEXO R**

03	NÚMERO DE ESTABELECIMENTOS DA EMPRESA			
EM TERRITÓRIO NACIONAL: 1		1	FORA DO TERRITÓRIO NACIONAL: 2	0

04	ESTABELECIMENTOS LOCALIZADOS NO TERRITÓRIO NACIONAL - Exercícios 2009 e anteriores
----	--

MORADA: 1

CÓDIGO POSTAL: 2 - 3 LOCALIDADE:

DISTRITO: 4

CONCELHO: 5

FREGUESIA: 6

FAX: 7

TELEFONE: 8

E-MAIL: 9

SITUAÇÃO PERANTE A ACTIVIDADE: 10

ACTIVIDADE PRINCIPAL: 11

CAE Rev. 3 12 Nº DE ORDEM DO ESTABELECIMENTO: 13 ESTABELECIMENTO SEDE: SIM 14 NÃO 15

CONTAS POC	
-	Número médio de pessoas ao serviço durante o ano R101
61 + 62	Custo das mercadorias vendidas e das matérias consumidas e Fornecimentos e serviços externos R102
64	Custos com o pessoal R103
641 + 642	Remunerações R104
71 + 72	Vendas e Prestações de serviços R105
vp	Variação da produção R106
42 + 441/6 + 448	Aumentos de imobilizado corpóreo R107
422	Dos quais: Aumentos em edifícios e outras construções R108

04-A

ESTABELECIMENTOS DA EMPRESA - Exercícios de 2010 e seguintes

CARACTERIZAÇÃO

1

PAÍS: 1 620

2

MORADA: 1 LUGAR ALEM RIO

CÓDIGO POSTAL: 2 4705 - 608 3 LOCALIDADE: RUILHE

DISTRITO: 4 03

CONCELHO: 5 03

FREGUESIA: 6 38

FAX: 7 253952385

TELEFONE: 8 253952385

E-MAIL: 9

SITUAÇÃO PERANTE A ACTIVIDADE: 10 02

ACTIVIDADE PRINCIPAL: 11 FAB PROD METALIC DIVERSOS

CAE Rev. 3 12 25992

Nº DE ORDEM DO ESTABELECIMENTO: 13 1

ESTABELECIMENTO SEDE: SIM 14 ☒ NÃO 15 ☐

INFORMAÇÃO ECONÓMICA

CONTAS SNC

-	Número médio de pessoas ao serviço durante o ano	R201
71	Vendas	R202
72	Prestações de serviços	R203
73	Variações nos inventários da produção	R204
61	Custo das mercadorias vendidas e das matérias consumidas	R205
62	Fornecimentos e serviços externos	R206
63	Gastos com o pessoal	R207
631 + 632	Remunerações	R208
31	Compras	R209
37 ...	Aquisições em activos biológicos	R210
43 ...	Aquisições em activos fixos tangíveis	R211
432 ...	Das quais: Em edifícios e outras construções	R212
42 ...	Aquisições em propriedades de investimento	R213
422 ...	Das quais: Em edifícios e outras construções	R214
	Capitais próprios ou equiparados	R215

Outras informações:

05

ESTABELECIMENTOS LOCALIZADOS FORA DO TERRITÓRIO NACIONAL - Exercícios 2009 e anteriores

CONTAS POC

-	Número médio de pessoas ao serviço durante o ano	R109
61 + 62	Custo das mercadorias vendidas e das matérias consumidas e Fornecimentos e serviços externos	R110
64	Custos com o pessoal	R111
641 + 642	Remunerações	R112
71 + 72	Vendas e Prestações de serviços	R113
vp	Variação da produção	R114
42 + 441/6 + 448	Aumentos de imobilizado corpóreo	R115
422	Dos quais: Aumentos em edifícios e outras construções	R116

EMPRAMETAL-FAB.PROD.MET.UNIP.L^{da}

Balancete Geral - Financeira

Mensal e Acumulado

Data do CTB: 31.12.2017 (Moeda: Euro)

Mês: Dezembro de 2017

Pág. 1

Conta	Descrição	MÊS				ACUMULADO			
		Mov. Débito	Mov. Crédito	Saldo Débito	Saldo Crédito	Mov. Débito	Mov. Crédito	Saldo Débito	Saldo Crédito
11	CAIXA	7.731,03	728,09	7.002,94		19.528,75	10.885,52	8.684,23	
111	CAIXA A	7.731,03	728,09	7.002,94		19.528,75	10.885,52	8.684,23	
12	DEPOSITOS A ORDEM	330.709,59	296.517,52	34.192,07		3.205.619,06	3.151.734,74	53.884,32	
121	DEPOSITOS A ORDEM	330.709,59	296.517,52	34.192,07		3.205.619,06	3.151.734,74	53.884,32	
12101	Caixa Geral	16.250,62	7.159,35	9.091,27		220.846,41	203.059,31	16.887,10	
12114	BCP CONTA 2	0,00	2.310,56		2.310,56	50.484,90	41.685,66	8.619,24	
12115	BCP	314.458,97	287.047,61	27.411,36		2.834.287,75	2.906.109,77	28.177,98	
13	OUTROS DEPÓSITOS BANCÁRIOS	157.000,00	131.000,00	26.000,00		1.030.028,13	1.005.000,00	25.028,13	
131	Banco A - Depósito a prazo	0,00	0,00			25.028,13	0,00	25.028,13	
1311	DEPOSITOS A PRAZO	0,00	0,00			25.028,13	0,00	25.028,13	
13112	DEPOSITO STANDARD	0,00	0,00			25.028,13	0,00	25.028,13	
132	Banco B - Depósito a prazo prévio	157.000,00	131.000,00	26.000,00		1.005.000,00	1.005.000,00		
1321	OUTROS DEPOSITOS BANCARIOS	157.000,00	131.000,00	26.000,00		1.005.000,00	1.005.000,00		
132115	Conta Dinamica	157.000,00	131.000,00	26.000,00		1.005.000,00	1.005.000,00		
Total da Classe 1		495.440,62	428.245,61	66.505,57	2.310,56	4.255.176,94	4.167.600,26	87.576,68	0,00
21	CLIENTES	122.260,37	202.597,03		80.336,66	2.252.959,83	2.059.625,87	193.333,86	
211	CLIENTES C/C	122.260,37	202.597,03		80.336,66	2.252.959,83	2.059.625,87	193.333,86	
2111	CLIENTES GERAIS	122.260,37	202.597,03		80.336,66	2.252.959,83	2.059.625,87	193.333,86	
21111	Clientes nacionais	102.522,53	176.720,26		74.197,73	1.846.423,79	1.695.672,63	150.751,16	
A transportar		495.440,62	428.245,61	66.505,57	2.310,56	4.255.176,94	4.167.600,26	87.576,68	0,00

Licenciado a Mexquos da Costa & Ca, Lda./Software Sage Portugal

EMPRAMETAL-FAB.PROD.MET.UNIP.L^{da}

Balancete Geral - Financeira

Mensal e Acumulado

Data do CTE: 31.12.2017 (Moeda: Euro)

Mês: Dezembro de 2017

Pág. 2

Conta	Descrição	MÊS				ACUMULADO			
		Mov. Débito	Mov. Crédito	Saldo Débito	Saldo Crédito	Mov. Débito	Mov. Crédito	Saldo Débito	Saldo Crédito
Transporte		495.440,62	428.245,61	69.505,57	2.310,58	4.255.178,94	4.187.800,28	87.578,88	0,00
211110003	CELOPLÁS-Plásticos p Indústria,SA	5.558,47	8.018,82		2.458,55	73.890,79	84.153,01	9.537,78	
211110020	Legrand Electrica SA	2.477,10	2.442,88	34,22		33.888,87	23.212,33	10.354,34	
211110021	LIZZACRI-Redeamos Luminosos Lda	302,19	0,00	302,19		3.870,85	3.688,78	302,19	
211110023	Eugster/ Frimmg Lda	67.107,10	113.717,82		46.609,82	1.206.883,08	1.122.723,73	84.169,35	
211110026	Maxiplas-Plásticos de Eng. Lda	2.376,38	0,00	2.376,38		8.877,54	3.701,18	2.376,38	
211110037	Etapel - Emp. Fab. prod. elect.S.A	6.774,55	4.321,03	2.453,52		54.830,19	50.355,56	4.474,63	
211110053	AUTOMOTIVE INTERIOR, LDA.	189,64	20.289,71		20.100,07	74.883,19	74.773,55	189,64	
211110055	ER-Eurotema Produtos Electricos, L	0,00	0,00			3.433,37	0,00	3.433,37	
211110056	KLC - Indústria Transformadora Mal	0,00	1.908,50		1.908,50	3.890,00	3.382,50	307,50	
211110057	Plastipredo, Lda.	0,00	0,00			2.838,85	2.838,85		
211110118	Prehi Portugal Lda	5.343,12	0,00	5.343,12		23.405,88	18.062,56	5.343,12	
211110122	Sucatas Parentes - Comercio Lda	6.960,15	6.960,15			112.847,08	112.847,08		
211110162	Inovoplastika, Inovação Tecnologia	1.393,53	3.622,71		2.229,18	54.409,46	42.790,83	11.618,63	
211110165	António Ferreira da Costa Gonçalves	0,00	0,00			108,04	108,04		
211110170	MAEAL	0,00	0,00			4.389,40	4.389,40		
211110202	NIE-METAIS	0,00	0,00			371,42	0,00	371,42	
211110269	NEVES & NEVES METALOM., LDA.	124,13	0,00	124,13		428,92	304,79	124,13	
211110415	MP-Micropelásticos SR	3.916,19	14.840,72		10.924,53	149.872,08	131.713,38	18.158,70	
211110417	AUTOMOTIVE INTERIOR CON 9903720X	0,00	0,00			34.317,00	34.317,00		
211111115	PLACE.IT-INSERÇÃO COMP. ELECTRON	0,00	601,52		601,52	2.232,10	2.232,10		
21112	Clientes de países comunitários	18.850,85	25.651,77		6.800,82	387.411,41	347.164,38	40.247,05	
211120013	OJD Trading DK 11888577	8.700,39	10.218,20		1.517,81	145.399,82	128.596,63	16.803,19	
211120017	ARGENTA NV, BE407418202	6.586,81	2.653,08	3.933,73		107.857,22	98.235,83	9.721,59	
A transportar		613.250,35	617.837,15	84.072,84	88.859,84	8.354.957,77	5.090.105,15	264.852,62	0,00

Licenciado a: Marques da Costa & Co, Lda./Software Sago Portugal

EMPRAMETAL-FAB.PROD.MET.UNIP.L^{da}

Balancete Geral - Financeira

Mensal e Acumulado

Data da CTE: 31.12.2017 (Moeda: Euro)		Mês: Dezembro de 2017				Pág. 3			
Conta	Descrição	MÊS				ACUMULADO			
		Mov. Débito	Mov. Crédito	Saldo Débito	Saldo Crédito	Mov. Débito	Mov. Crédito	Saldo Débito	Saldo Crédito
Transporte		613.250,35	617.837,15	64.072,84	88.658,84	6.354.957,77	6.090.105,15	264.852,62	0,00
211120018	OYLA NV BE 400837454	821,11	1.850,05		1.028,94	10.785,41	10.785,41		
211120035	Rydabla Precisioned SE 558534333101	0,00	0,00			8.414,14	8.309,14	105,00	
211120047	METAGAN, B.V.B.A. BE 403650355	0,00	0,00			1.716,82	0,00	1.716,82	
211120048	HELLA LIGHTING RM. FI 02815473	0,00	0,00			27.084,14	27.084,14		
211120120	BECOM Electronics GmbH	1.018,90	2.858,00		1.639,10	17.832,81	15.055,20	2.777,61	
211120153	Hella Fahrzeugleuchte Austria GmbH	0,00	0,00			158,25	0,00	158,25	
211120163	Katek Hungary Kft	741,18	0,00	741,18		8.808,78	8.067,60	741,18	
211120167	LEGRAND MAGYARORSZÁG ZRT	0,00	1.003,86		1.003,86	3.215,94	3.215,94		
211120168	ELRAD SI 14705338	0,00	389,94		389,94	1.024,00	911,00	113,00	
211120404	Renson Ventilabon N.V.	0,00	408,72		408,72	4.853,35	4.853,35		
211120405	Hella România SRL	982,56	6.168,92		5.186,36	31.696,80	24.171,70	7.527,10	
211120406	RENSON SUNPROTECTION	0,00	0,00			4.058,82	4.058,82		
211120410	Automotive Interior Systems GmbH	0,00	300,00		300,00	14.110,00	13.810,00	300,00	
211122020	TECHNOTURN	0,00	0,00			283,31	0,00	283,31	
21113	Clientes de outros países	886,89	225,00	661,89		19.124,63	16.788,88	2.335,65	
211130113	Eugster/Firmag AG Elektrohaushaltge	661,89	0,00	661,89		18.632,93	16.563,88	2.068,05	
211130123	Hella New Zealand Limited	225,00	225,00			450,00	225,00	225,00	
211130169	LAURASTAR, S.A	0,00	0,00			1,70	0,00	1,70	
211130172	HELLA INDIA LIGHTING, LTD	0,00	0,00			40,00	0,00	40,00	
22	FORNECEDORES	102.421,35	128.651,80		26.230,45	1.702.378,79	2.123.573,07		421.194,28
221	FORNECEDORES C/C	102.421,35	128.651,80		26.230,45	1.702.378,79	2.123.573,07		421.194,28
2211	FORNECEDORES GERAIS	102.421,35	128.651,80		26.230,45	1.702.378,79	2.123.573,07		421.194,28
A transportar		617.700,99	630.842,64	85.475,91	98.617,58	6.506.136,77	6.227.226,23	280.910,54	0,00

Licenciado a: Marques de Costa & Ca, Lda/Software Sago Portugal

EMPRAMETAL-FAB.PROD.MET.UNIP.Lª

Balance Geral - Financeira

Menzal e Acumulado

Data da CTB: 31.12.2017 (Moeda: Euro)

Mês: Dezembro de 2017

Pág. 4

Conta	Descrição	MÊS				ACUMULADO			
		Mov. Débito	Mov. Crédito	Saldo Débito	Saldo Crédito	Mov. Débito	Mov. Crédito	Saldo Débito	Saldo Crédito
Transporte		617,700.99	630,842.64	65,475.91	98,617.56	6,506,136.77	6,227,226.23	280,910.54	0.00
22111	Fornecedores nacionais	90,268.24	93,175.68		2,906.44	1,373,455.35	1,763,612.44		410,157.09
221110005	Fernando Alves	2,153.56	1,315.28	838.30		33,869.84	48,812.90		13,143.06
221110007	Ferreira & Lima Lda	912.07	114.01	798.06		3,237.82	4,637.53		1,399.71
221110008	Compasso-Maq. e Ferramentas	378.09	143.68	235.43		4,231.86	5,257.13		1,025.27
221110009	IMAEI-Ind.Met.Acess.Elect. Auto Lda	1,404.74	441.89	963.05		8,063.47	8,505.15		441.68
221110010	INTERLUSA	6,051.33	14,537.71		8,489.38	217,142.86	270,645.22		53,502.36
221110011	STAPLES	432.60	44.90	387.70		715.26	715.26		
221110012	V.FERREIRA & J.SOARES, LDA.	3,120.58	2,459.57	661.01		40,853.12	59,852.21		18,999.09
221110013	Narciso Monteiro Xavier Lda	0.00	0.00			8,817.15	8,817.15		
221110014	RAMADA	1,724.18	894.57	829.61		52,134.51	54,197.24		2,062.73
221110021	PRIMATE-Materiais de Construção	17.39	17.39			28.39	28.39		
221110030	OFERBRASA	2,255.45	319.80	1,935.65		31,537.17	50,757.09		19,219.92
221110039	ACEROL-Comercio Industria Aços Lda	5,147.08	11,381.37		6,234.31	132,371.73	161,002.77		48,631.04
221110040	COLUBRA	4,567.55	3,637.58	929.96		27,535.94	31,888.84		4,452.90
221110044	José da Costa Fernandes & Filho, Ld	0.00	0.00			922.75	928.85		405.90
221110047	ADC-AÇOS DA COSTA	0.00	0.00			30,315.67	37,188.73		6,883.16
221110050	MULTIPACK	50.94	50.94			50.94	50.94		
221110051	Maquinagem-Maquinas e Ferramentas	18.20	18.20			1,056.31	1,064.23		7.92
221110053	T.N.T.Express Worldwide	879.09	2,155.79		1,276.70	14,117.29	17,889.61		3,772.32
221110061	F Marques da Silva, S.A.	149.58	0.00	149.58		5,821.90	5,821.90		
221110063	Seminetais - Semi-produtos metais	0.00	2,084.67		2,084.67	4,928.30	10,580.68		5,652.38
221110064	Mario da Costa Martins & Filho Lda	0.00	0.00			1,364.07	1,364.07		
221110068	Metallurgie Augusto Ferreira Lda	0.00	0.00			867.15	867.15		
A transportar		646,962.31	670,457.76	93,204.26	116,669.71	7,125,320.27	7,024,009.07	280,910.54	179,599.34

Licenciado a: Marques da Costa & Ca, Lda./Software Sago Portugal

EMPRAMETAL-FAB.PROD.MET.UNIP.Lª

Balancote Geral - Financeira

Mensal e Acumulado

Data de CTS: 31.14.2017 (Moeda: Euro)

Mês: Dezembro de 2017

Pág. 5

Conta	Descrição	MÊS				ACUMULADO			
		Mov. Débito	Mov. Crédito	Saldo Débito	Saldo Crédito	Mov. Débito	Mov. Crédito	Saldo Débito	Saldo Crédito
Transporte		648.862.31	670.457.76	93.204.26	116.899.71	7.125.320.27	7.024.009.07	280.910.54	179.599.34
221110069	Martel Dias Machado	0.00	0.00			48.00	48.00		
221110070	Aço Metais	0.00	0.00			2.839.61	2.839.61		
221110072	SAPOL	0.00	23.90		23.90	44.58	68.48		23.90
221110073	Marques da Costa	0.00	865.60		865.60	3.985.20	5.313.60		1.328.40
221110078	MGA Mendes, Caldas & Abreu Lda	0.00	0.00			253.14	253.14		
221110082	Aços Boicaneu Lda	1.248.38	1.276.65		28.29	14.675.00	14.675.00		
221110085	Transnautica, S.A.	169.40	162.00	7.40		3.869.50	4.169.95		300.45
221110095	PT Comunicações, SA	219.44	147.80	68.64		2.080.91	2.228.71		147.80
221110098	Terrisausica engenharia, lda.	0.00	0.00			1.168.50	1.168.50		
221110099	CENTRIMPDR	0.00	0.00			892.88	892.88		
221110099	Narciso Gomes, Comp. Elect., Lda	0.00	0.00			408.08	408.08		
221110100	HILTI	0.00	0.00			134.05	134.05		
221110101	JOAQUIM JOSE DA SILVA FERREIRA	0.00	211.51		211.51	0.00	490.22		490.22
221110103	Pinhacor	774.90	800.73		25.83	7.363.26	8.697.59		1.334.73
221110105	Rafique Ussemiane Dauda	0.00	255.20		255.20	4.548.17	5.854.72		1.106.55
221110106	Eugster & Frising	0.00	0.00			4.879.40	30.333.95		25.454.55
221110108	MEDIA MARKET	0.00	0.00			59.90	59.90		
221110110	MAKRO	0.00	0.00			17.54	17.54		
221110119	SILVA DOMINGUES	0.00	0.00			86.85	86.85		
221110131	Imens Vieira, Lda	0.00	0.00			72.57	72.57		
221110137	Carlomagem S. Tiago	0.00	0.00			4.217.48	4.641.49		424.01
221110138	Borrachas de Braga	0.00	0.00			99.45	99.45		99.45
221110142	Osório Castro Lda	12.05	12.05			979.48	979.48		
A transportar		649.363.46	674.233.20	93.280.30	116.130.04	7.177.945.38	7.107.344.24	280.910.54	210.309.40

Licenciado a Marques da Costa & Co, Lda./Software Sage Portugal

EMPRAMETAL-FAB.PROD.MET.UNIP.Lª

Balancete Geral - Financeiro

Mensal e Acumulado

Data da CTE: 31.12.2017 (Moeda: Euro)

Mês: Dezembro de 2017

Pág. 6

Conta	Descrição	MÊS				ACUMULADO			
		Mov. Débito	Mov. Crédito	Saldo Débito	Saldo Crédito	Mov. Débito	Mov. Crédito	Saldo Débito	Saldo Crédito
Transporte		649,383.46	674,223.20	93,280.30	118,130.04	7,177,945.38	7,107,344.24	280,910.54	210,309.49
221110145	PMS- Pinheiro Mdo	0.00	51.12		51.12	848.32	899.44		51.12
221110146	Celoplas	734.78	3,229.16		2,494.38	11,277.47	13,771.85		2,494.38
221110147	Nacional Pen Lda	0.00	0.00			154.37	154.37		
221110148	LYPSES	0.00	188.74		188.74	0.00	2,238.00		2,238.00
221110150	Jose P Rodrigues & C Lda	0.00	0.00			870.34	870.34		
221110156	Rexel-Material Eléctico	0.00	0.00			344.39	344.39		
221110162	DRTS	0.00	0.00			3,889.52	4,549.44		649.92
221110163	SCHMIDTZ-BICKENBACH	1,256.99	2,302.61		1,045.62	13,895.45	16,894.49		3,088.04
221110166	Nevaire T1	0.00	0.00			20,937.80	24,053.72		3,115.92
221110167	Plásticos Macor	458.65	458.65			1,435.32	1,435.32		
221110189	Forma 3D	194.44	0.00	194.44		1,391.92	1,827.96		236.04
221110171	Tipografia Priscos	0.00	0.00			201.01	201.01		
221110172	António Dias Faria	0.00	0.00			1,342.49	1,342.40		
221110175	Juncor	0.00	0.00			156.13	156.13		
221110182	Doce Rosa	0.00	592.88		592.88	596.71	1,179.57		582.85
221110195	Manuel Oliveira & J. Loureiro, Lda	0.00	0.00			24,850.69	24,850.69		
221110196	SEGIO NOGUEIRA DIAS 218388640	0.00	0.00			125.00	125.00		
221110202	Nie - Metais	27,634.12	17,113.20	10,520.92		234,125.15	360,819.43		126,694.28
221110208	SGS - International Certification	0.00	1,293.49		1,293.49	968.67	2,262.16		1,293.49
221110210	Sova-Sociedade de Vedante e Máquina	0.00	0.00			29.13	29.13		
221110213	TACAFAR,LDA.	0.00	0.00			1,710.50	1,710.50		
221110218	Madeitobosa - Imãos Faria Feneir	338.87	0.00	338.87		1,054.12	1,054.12		
221110223	Fluidráulica	0.00	0.00			485.12	485.12		
A transportes		680,001.31	699,444.23	104,334.53	123,777.45	7,498,635.91	7,568,489.42	280,910.54	359,764.05

Licenciado a Marques da Costa & Co, Lda./Software Sage Portugal

EMPRAMETAL-FAB.PROD.MET.UNIP.Lª

Balancete Geral - Financeira

Mensal e Acumulado

Data de CTE: 31.12.2017 (Módulo: Euro)

Mês: Dezembro de 2017

Pág. 7

Conta	Descrição	MÊS				ACUMULADO			
		Mov. Débito	Mov. Crédito	Saldo Débito	Saldo Crédito	Mov. Débito	Mov. Crédito	Saldo Débito	Saldo Crédito
Transporte		660,001.31	699,444.23	104,334.53	123,777.45	7,486,635.91	7,568,489.42	280,910.54	350,784.05
221110224	A. J. Gonçalves de Moraes, SA	0.00	0.00			0.00	1,476.00		1,476.00
221110228	Automa	0.00	0.00			607.01	607.01		
221110234	DHL	0.00	0.00			319.12	319.12		
221110239	Ambiglobal, Lda.	0.00	0.00			43.05	43.05		
221110243	CDAVES	0.00	0.00			1,476.00	5,350.50		3,874.50
221110250	Endesa, SA	4,637.37	4,864.73		26.86	51,131.79	56,252.07		5,130.28
221110251	BMCTADADOS,LDA.	0.00	0.00			71.53	71.53		
221110252	SOMIRAV,S.A.	0.00	0.00			0.00	615.05		615.05
221110253	Micro Plásticos, SA	0.00	0.00			1,074.53	929.88	144.65	
221110257	AMMA Automation	0.00	185.31		185.31	836.14	836.14		
221110259	FANUC IBERIA	0.00	0.00			0.00	3,885.57		3,885.57
221110263	ALTRONIX	0.00	0.00			183.89	183.89		
221110264	Paulino Rodrigues, Lda.	0.00	0.00			1,123.24	1,123.24		
221110285	PEDRO JORGE DA CUNHA SA GONÇALV	0.00	1,000.00		1,000.00	0.00	1,000.00		1,000.00
221110286	F3M Information Systems.	1,592.85	0.00	1,592.85		31,562.70	31,562.70		
221110267	MERCURE	0.00	0.00			943.50	943.50		
221110268	MANUEL AUGUSTO DE SA MONTEIRO	0.00	3,131.50		3,131.50	3,131.50	3,131.50		
221110272	MRW - Potentrega, Lda	43.47	0.00	43.47		945.08	945.08		
221110275	JMM Gonçalves, Lda.	0.00	0.00			388.61	388.61		
221110277	Pneus Bom Real	0.00	0.00			615.02	615.02		
221110279	SILSAFE, LDA.	159.35	159.35			202.95	202.95		
221110288	PAULO MIGUEL TEIXEIRA FERREIRA	817.08	817.08			2,389.36	2,389.36		
221110290	GRENKE	0.00	0.00			1,035.68	1,035.68		
A transportar		667,251.93	709,412.20	105,970.83	128,131.12	7,590,726.62	7,682,416.83	281,055.19	368,745.40

Licenciado a Marques da Costa & Co, Lda./Software Sage Portugal

EMPRAMETAL-FAB.PROD.MET.UNIP.L^{da}

Balancete Geral - Financeira

Mensal e Acumulado

Data do CTE: 31.12.2017 (Moeda: Euro)

Mês: Dezembro de 2017

Pág. 8

Conta	Descrição	MÊS				ACUMULADO			
		Mov. Débito	Mov. Crédito	Saldo Débito	Saldo Crédito	Mov. Débito	Mov. Crédito	Saldo Débito	Saldo Crédito
Transporte		687,251.93	709,412.20	105,970.85	128,131.12	7,596,720.62	7,682,416.83	281,055.19	386,745.40
221110281	POLY LANEMA, LDA.	1,200.43	873.18	327.25		7,873.00	7,873.00		
221110293	RUBANGE, LDA.	3,570.65	3,802.49		291.84	42,515.62	55,083.92		12,568.30
221110284	Mercador	0.00	0.00			8,447.54	8,447.54		
221110285	MARIA DA ASSUNÇÃO DOMINGUES PEF	1,967.04	4,228.88		2,261.84	36,551.55	46,571.20		10,019.65
221110287	MARTINS FERREIRA	0.00	0.00			11.89	11.89		
221110298	Globlive	2,310.56	0.00	2,310.56		3,171.56	3,171.56		
221110289	100 Molhos	0.00	0.00			603.60	603.60		
221110308	Braúntas	19.11	19.11			19.11	19.11		
221110310	João Portugal	0.00	0.00			830.00	830.00		
221110314	Primavera	0.00	0.00			571.68	571.68		
221110318	Torrestr	477.33	781.27		303.94	10,442.22	12,918.81		2,477.59
221110321	Gieshtal - Sociedade de Administração	0.00	0.00			2,945.85	2,945.85		
221110322	TUPAI, S.A	0.00	0.00			3,120.26	3,120.26		
221110334	EDEN Springs Portugal Lda	0.00	102.67		102.67	182.42	787.47		605.05
221110350	LA2P-TECNOLOGIAS, LDA.	0.00	0.00			149.08	149.08		
221110351	NEVES & NEVES, LDA.	0.00	886.34		686.34	7,824.89	8,280.35		1,355.46
221110380	CATIM	346.86	346.86			757.68	757.68		
221110382	CHEMETIL LDA.	0.00	0.00			2,000.60	2,840.44		839.84
221110388	ITC - Investigação Técnica e química	0.00	0.00			0.00	141.45		141.45
221110389	MOUL - CONSTRUÇÕES, LDA.	0.00	0.00			5,000.03	5,000.03		
221110391	MUNICIPOL Paulo Simões	0.00	0.00			28.85	28.85		
221110392	SEMIFFRIO SINTONIZA FRESCURA	0.00	0.00			810.22	810.22		
221110403	CONTROLSAFE, LDA	123.00	0.00	123.00		651.00	651.00		
A transportar		697,268.91	720,313.00	108,731.86	131,777.75	7,732,415.07	7,846,112.82	281,055.19	394,752.74

Licenciado a Marques da Costa & Ca, Lda./Software Sago Portugal

EMPRAMETAL-FAB.PROD.MET.UNIP.Lª

Balancete Geral - Financeira

Mensal e Acumulado

Data da CTB: 31.12.2017 (Moeda: Euro)

Mês: Dezembro de 2017

Pág. 9

Conta	Descrição	MÊS				ACUMULADO			
		Mov. Débito	Mov. Crédito	Saldo Débito	Saldo Crédito	Mov. Débito	Mov. Crédito	Saldo Débito	Saldo Crédito
Transporte		897.289,81	720.313,00	108.731,68	131.777,75	7.732.415,07	7.846.112,82	281.055,19	394.752,74
221110412	Cruz - Ferramentas Moldes, Lda.	2.404,16	540,84	1.863,22		27.652,55	30.388,59		2.656,04
221110416	ProProcess, Lda.	0,00	0,00			3.643,89	4.174,33		530,44
221110418	Manutan	545,68	0,00	545,68		545,68	545,68		
221110421	Pichleria Veiga	0,00	10,01		10,01	29,29	39,30		10,01
221110452	Calbados Pradera, S.A.	0,00	0,00			0,00	1.462,60		1.462,60
221110453	Norte sumos	0,00	121,70		121,70	0,00	121,70		121,70
221110519	CONTEMAR	762,47	0,00	762,47		37.758,04	37.758,04		
221110550	ROUZ, S.A.	296,66	378,28		61,62	1.525,20	1.903,48		378,28
221110600	Bachmann & Sousa, Lda.	0,00	0,00			0,00	2.185,48		2.185,48
221110801	Carlos Filipe Dias Faria	0,00	0,00			4.506,59	4.506,59		
221111028	Diogo da Fátima, Lda.	75,89	45,74	30,15		1.788,56	1.788,56		
221111029	Custódio Martins Ferreira, Unip, Lda	4.482,96	2.578,39	1.884,57		39.135,81	40.976,20		1.840,39
221111089	WARTUNG UNIPessoal, Lda.	0,00	0,00			18.475,59	20.972,16		2.496,57
221111138	João Magalhães Pereira	0,00	30,26		30,26	0,00	30,26		30,26
221111200	VIN SOLUTIONS- CONSULTING & TRAIN	0,00	0,00			1.350,91	3.045,91		1.695,00
221111208	Abel & Mota Transítórios, Lda	0,00	0,00			9.052,80	9.052,80		
221111600	CASA GODINHO, Lda.	0,00	0,00			246,00	246,00		
221111601	HERMANN SCHEUFLER, Lda.	2.152,50	0,00	2.152,50		2.152,50	2.152,50		
221112050	Anónio Manuel Lopes da Fonseca	0,00	0,00			153,75	153,75		
221112101	ABRADISC- ABRASIVOS, Lda	0,00	0,00			1.159,88	984,00	175,89	
221114000	ACCENDO, Lda.	0,00	0,00			0,00	1.555,70		1.555,70
221114001	CATARINA CORREIA	0,00	0,00			0,00	352,42		352,42
22112	Fornecedores de países comunitários	12.155,11	35.476,12		23.321,01	196.385,88	166.119,44		9.753,58
A transportar		707.967,23	724.018,32	115.970,25	132.021,34	7.881.592,12	8.010.838,67	281.231,08	419.477,83

Licenciado a Marques de Costa & Co, Lda./Software Sede Portugal

EMPRAMETAL-FAB.PROD.MET.UNIP.Lª

Balancete Geral - Financeira

Mensal e Acumulado

Data da CTE: 31.12.2017 (Moeda: Euro)

Mês: Dezembro de 2017

Pág. 10

Conta	Descrição	MÊS				ACUMULADO			
		Mov. Débito	Mov. Crédito	Saldo Débito	Saldo Crédito	Mov. Débito	Mov. Crédito	Saldo Débito	Saldo Crédito
Transporte		767,967.23	724,016.32	115,970.25	132,021.34	7,881,592.12	8,010,838.67	261,231.08	410,477.63
221120031	Chie-mo	0.00	33.60		33.60	2,043.93	2,043.93		
221120048	HAINBUCH	0.00	0.00			622.56	622.56		
221120118	VINCO	2,218.25	2,218.25			7,043.15	8,442.11		1,398.96
221120120	VERHEYDEN WAUMANS	0.00	0.00			3,428.65	3,428.65		
221120168	Citizen Micro Humanitech	0.00	0.00			0.00	1,922.96		1,922.96
221120184	Cotyrib & co	0.00	3,483.29		3,483.29	3,483.29	4,849.10		1,365.81
221120237	UNCETA	0.00	610.05		610.05	10,259.26	11,372.98		1,113.72
221120240	RohmBérica, S.A	0.00	0.00			0.00	2,710.74		2,710.74
221120301	HOMMEL KELLER	0.00	0.00			332.50	332.50		
221120303	TORNOS S.A	0.00	0.00			872.62	872.62		
221120337	EMTEC MACHINE TOOLS	0.00	0.00			40,000.00	40,000.00		
221120384	CUTTING TOOLS	0.00	471.00		471.00	825.28	1,479.16		653.88
221120401	Floyd	2,137.70	2,137.70			11,564.42	12,606.47		1,042.05
221120405	CELTIC	7,799.16	26,522.23		18,723.07	62,519.87	62,519.87		
221120407	Heller Ibérica Machine Tools,	0.00	0.00			3,497.57	4,843.03	854.54	
221120520	MIKE SMITH	0.00	0.00			6,250.58	6,250.58		
221122090	FMB	0.00	0.00			1,327.40	1,327.40		
221124003	SENSORIX	0.00	0.00			495.00	495.00		
22113	Fornecedores de outros países	0.00	0.00			172,657.56	173,841.19		1,283.63
221130123	VENTURA MECHANICS	0.00	0.00			34,916.77	34,916.77		
221130124	Streit - Decolletage SA	0.00	0.00			0.00	1,283.63		1,283.63
221130408	INDUSTRIAL MACHINERY NJ LLC	0.00	0.00			132,877.48	132,877.48		
221130417	Industrial Machinery NJ LLC	0.00	0.00			0.00	0.00		
A transportar		720,122.34	759,494.44	115,970.25	153,342.35	8,205,752.25	8,348,035.99	281,885.62	422,169.39

Licenciado a Marques da Costa & Co. Lda./Software Sgo Portugal

EMPRAMETAL-FAB.PROD.MET.UNIP.L^A

Balancete Geral - Financeira

Mensal e Acumulado

Data do CTS: 31.12.2017 (Moeda: Euro)

Mês: Dezembro de 2017

Pág. 11

Conta	Descrição	MÊS				ACUMULADO			
		Mov. Débito	Mov. Crédito	Saldo Débito	Saldo Crédito	Mov. Débito	Mov. Crédito	Saldo Débito	Saldo Crédito
Transporte		720,122.34	759,494.44	115,970.25	155,342.35	8,205,752.25	8,346,035.98	281,885.02	422,188.38
221130420	NOVA WORLD INTERNATIONAL, LLC	0.00	0.00			4,763.31	4,763.31		
23	PESSOAL	16,572.04	17,496.31		924.27	182,571.35	200,067.66		17,496.31
231	REMUNERAÇÕES A PAGAR	16,572.04	17,496.31		924.27	182,571.35	200,067.66		17,496.31
2311	Aos órgãos sociais	2,638.68	3,871.48		1,232.82	33,857.90	37,729.38		3,871.48
2312	Ao pessoal	13,933.36	13,624.83	308.55		148,713.45	162,338.28		13,624.83
23122	Outros	13,933.36	13,624.83	308.55		148,713.45	162,338.28		13,624.83
24	ESTADO E OUTROS ENTES PÚBLICOS	134,888.03	139,537.61		4,649.58	1,321,816.81	1,316,159.31	5,657.50	
241	IMPOSTO SOBRE O RENDIMENTO	1,616.00	0.00	1,616.00		17,785.91	6,858.02	10,907.88	
2411	IMPOSTO CORRENTE	1,616.00	0.00	1,616.00		11,289.14	6,451.14	4,848.00	
24111	PAGAMENTOS POR CONTA	0.00	0.00			1,441.24	1,441.24		
241111	Pagamento Especial por Conta	0.00	0.00			1,441.24	1,441.24		
24112	Pagamento por conta	1,616.00	0.00	1,616.00		9,857.90	5,009.90	4,848.00	
2412	RETENÇÕES NA FONTE EFECT.P/TERCI	0.00	0.00			8.38	6.25	3.13	
24121	s/rendimentos de capitais	0.00	0.00			8.38	6.25	3.13	
2417	Imposto a recuperar	0.00	0.00			6,457.39	400.63	6,056.76	
242	RETENÇÃO DE IMPOSTOS SOBRE REND.	0.00	3,895.77		3,895.77	35,808.51	43,218.81		7,410.30
2421	Trabalho dependente	0.00	3,332.00		3,332.00	29,813.00	35,838.00		6,128.00
2422	Trabalho independente (Empres./Profiss)	0.00	51.72		51.72	788.06	780.16		1.20
2424	PREDIAIS	0.00	512.05		512.05	4,432.55	5,056.85		1,224.10
24241	Retencao de I.R.S.	0.00	512.05		512.05	4,432.55	5,056.85		1,224.10
2428	SOBRETAXA DE IRS	0.00	0.00			774.00	833.00		58.00
A transportar		738,310.38	780,886.52	117,894.80	160,478.94	8,446,681.33	8,600,843.79	292,793.51	447,075.97

Licenciado a Marques da Costa & Cª, Lda/Software Sago Portugal

EMPRA METAL-FAB.PROD.MET.UNIP.Lª

Balancete Geral - Financeira

Mensal e Acumulado

Data da CTE: 31.12.2017 (Moeda: Euro)

Mês: Dezembro de 2017

Pág. 12

Conta	Descrição	MÊS				ACUMULADO			
		Mov. Débito	Mov. Crédito	Saldo Débito	Saldo Crédito	Mov. Débito	Mov. Crédito	Saldo Débito	Saldo Crédito
Transporte		738,310.38	780,888.32	117,894.80	160,470.94	8,446,681.33	8,600,943.79	282,793.51	447,075.87
243	IMPOSTO SOBRE O VALOR ACRESCENT	128,615.46	128,699.46		2,084.00	1,195,423.04	1,185,335.14	8,087.90	
2431	IVA - SUPORTADO	1,586.89	17,247.85		15,661.28	18,438.88	17,278.43	1,158.45	
24312	IMOBILIZADO	0.00	16,807.41		16,807.41	16,807.41	16,807.41		
243123	IVA-SUPORTADO-IMOBIL.-Tx.Normal	0.00	16,807.41		16,807.41	16,807.41	16,807.41		
2431231	Mercado nacional	0.00	16,807.41		16,807.41	16,807.41	16,807.41		
24313	OUTROS BENS E SERVICOS	1,586.89	440.54	1,146.15		1,629.47	471.02	1,158.45	
243133	IVA-SUPORTADO-O.B.S.-Tx.Normal	1,586.89	440.54	1,146.15		1,629.47	471.02	1,158.45	
2431331	Mercado nacional	1,586.89	440.54	1,146.15		1,629.47	471.02	1,158.45	
2432	IVA - DEDUTIVEL	41,534.64	41,534.64			328,851.46	328,851.46		
24321	EXISTENCIAS	9,855.55	9,855.55			162,038.94	162,038.94		
243213	IVA-DEDUTIVEL-EXIST.-Tx.Normal	9,855.55	9,855.55			162,038.94	162,038.94		
2432131	Mercado nacional	9,237.02	9,237.02			159,989.92	159,989.92		
2432132	Mercado comunitário	618.53	618.53			2,050.02	2,050.02		
24322	IMOBILIZADO	25,580.42	25,580.42			70,804.92	70,804.92		
243223	IVA-DEDUTIVEL-IMOBIL.-Tx.Normal	25,580.42	25,580.42			70,804.92	70,804.92		
2432231	Mercado nacional	18,678.15	18,678.15			26,583.74	26,583.74		
2432232	Mercado comunitário	6,901.27	6,901.27			23,489.88	23,489.88		
2432233	Outros mercados	0.00	0.00			18,771.29	18,771.29		
24323	OUTROS BENS E SERVICOS	6,098.67	6,098.67			96,006.60	96,006.60		
243231	IVA-DEDUTIVEL-O.B.S.-Tx.Reduzida	6.47	6.47			30.57	30.57		
2432311	Mercado nacional	6.47	6.47			30.57	30.57		
243232	IVA-DEDUTIVEL-O.B.S.-Tx.Intermédia	0.00	0.00			0.00	0.00		
2432321	Mercado nacional	0.00	0.00			0.00	0.00		
A transportar		775,339.51	833,576.91	119,040.85	177,278.35	8,687,973.84	8,651,087.65	293,851.98	447,075.87

Licenciado a: Marques de Costa & Co., Lda./Software Sage Portugal

EMPRAMETAL-FAB.PROD.MET.UNIP.L^a

Balancete Geral - Financeira

Mensal e Acumulado

Data do CTB: 31.12.2017 (Moeda: Euro)

Mês: Dezembro de 2017

Pág. 13

Conta	Descrição	MÊS				ACUMULADO			
		Mov. Débito	Mov. Crédito	Saldo Débito	Saldo Crédito	Mov. Débito	Mov. Crédito	Saldo Débito	Saldo Crédito
Transporte		775,339.51	833,576.91	119,040.95	177,278.35	8,897,973.84	8,851,097.85	293,951.98	447,075.97
243223	IVA-DEDUTIVEL-O.B.S.-Tx.Normal	6,092.20	6,092.20			95,976.03	95,976.03		
243231	Mercado nacional	5,452.48	5,452.48			86,351.34	86,351.34		
243232	Mercado comunitário	638.72	638.72			9,624.69	9,624.69		
2433	IVA - LIQUIDADO	27,868.91	27,868.91			334,309.65	334,309.65		
24331	OPERACOES GERAIS	27,868.91	27,868.91			334,309.65	334,309.65		
243311	* 6ECÇÃO "A"	27,868.91	27,868.91			334,309.65	334,309.65		
2433113	IVA-LIQUIDADO-OP. GERAIS-Tx.Normal	27,868.91	27,868.91			334,309.65	334,309.65		
24331131	Mercado nacional	19,709.39	19,709.39			299,165.05	299,165.05		
24331132	Mercado comunitário	8,159.52	8,159.52			35,144.60	35,144.60		
2434	IVA - REGULARIZACOES	447.88	447.88			2,526.08	2,526.08		
24341	MENSAIS/TRIMES. FAVOR DA EMPRESA	293.87	293.97			747.88	747.88		
243413	IVA-Reg.-Favor Empresa-Tx.Normal	293.87	293.97			747.88	747.88		
24342	MENSAIS/TRIMESTRAIS FAVOR ESTADO	153.91	153.91			1,778.20	1,778.20		
243423	IVA-Reg.-Favor Estado-Tx.Normal	153.91	153.91			1,778.20	1,778.20		
2435	IVA - Apuramento	41,600.08	41,600.08			416,175.51	416,175.51		
2436	IVA - A pagar	0.00	0.00			7,583.07	13,210.88		5,647.81
24361	Iva apuramento normal	0.00	0.00			7,583.07	13,210.88		5,647.81
2437	IVA - A recuperar	13,577.26	0.00	13,577.26		87,580.39	73,983.13	13,577.26	
245	Contribuições para a Segurança Social	6,656.57	6,942.38		285.81	72,819.45	78,747.34		5,927.89
2451	Valores a pagar	1,006.32	1,465.04		458.72	12,987.23	14,452.27		1,465.04
2453	Outros	5,592.58	5,456.42	142.14		59,897.65	65,136.27		5,456.42
2457	FC	57.89	26.92	30.77		144.37	156.80		12.43
A transportar		871,582.41	916,528.38	132,791.12	177,737.87	9,714,903.82	9,887,028.27	307,528.22	459,951.87

Licenciado a Marques da Costa & Co, Lda/Software Sage Portugal

EMPRAMETAL-FAB.PROD.MET.UNIP.L³

Balancete Geral - Financeira

Mensal e Acumulado

Data de CTB: 31.12.2017 (Moeda: Euro)

Mês: Dezembro de 2017

Pág. 14

Conta	Descrição	MÊS				ACUMULADO			
		Mov. Débito	Mov. Crédito	Saldo Débito	Saldo Crédito	Mov. Débito	Mov. Crédito	Saldo Débito	Saldo Crédito
Transporte		871,582.41	916,528.36	132,791.12	177,737.07	9,714,903.82	9,867,026.27	307,529.22	459,651.87
25	FINANCIAMENTOS OBTIDOS	35,000.00	30,000.00	5,000.00		75,125.00	210,125.00		135,000.00
251	INSTITUIÇÕES CRÉDITO E SOC.FINANC	35,000.00	30,000.00	5,000.00		75,125.00	210,125.00		135,000.00
2511	EMPRESTIMOS BANCARIOS	30,000.00	0.00	30,000.00		42,000.00	147,000.00		105,000.00
251111	P.M.E CRESCIMENTO 2014	10,000.00	0.00	10,000.00		10,000.00	20,000.00		10,000.00
251113	PME INVESTE CRESCIMENTO	20,000.00	0.00	20,000.00		20,000.00	70,000.00		50,000.00
251119	CGO CONTA GAT 599.292	0.00	0.00			12,000.00	57,000.00		45,000.00
2513	LOCAÇÕES FINANCEIRAS	5,000.00	30,000.00		25,000.00	33,125.00	63,125.00		30,000.00
25132	Passivo corrente	5,000.00	30,000.00		25,000.00	33,125.00	63,125.00		30,000.00
2513211	CGO PME Crescimento	0.00	10,000.00		10,000.00	10,000.00	20,000.00		10,000.00
2513213	PME INVESTE CRESCIMENTO	5,000.00	20,000.00		15,000.00	20,000.00	40,000.00		20,000.00
2513218	BCP	0.00	0.00			3,125.00	3,125.00		
26	ACIONISTAS / SÓCIOS	0.00	0.00			0.00	59,909.87		59,909.87
268	OUTRAS OPERAÇÕES	0.00	0.00			0.00	59,909.87		59,909.87
2685	(REstantes) ACCIOnISTAS (SOcIOS)	0.00	0.00			0.00	59,909.87		59,909.87
2685101	JOSE MARIA OLIVEIRA	0.00	0.00			0.00	59,909.87		59,909.87
27	OUTRAS CONTAS A RECEBER E A PAG	40,175.11	43,117.31		2,942.20	62,574.92	148,977.13		85,502.21
271	FORNECEDORES DE INVESTIMENTOS	1,500.00	0.00	1,500.00		20,500.00	38,000.00		17,500.00
2711	FORNECED. INVESTIMEN.-CONTAS GEF	1,500.00	0.00	1,500.00		20,500.00	38,000.00		17,500.00
27111	Fornecedores de imobilizado etc	1,500.00	0.00	1,500.00		20,500.00	38,000.00		17,500.00
271111	NACIONAIS	1,500.00	0.00	1,500.00		20,500.00	38,000.00		17,500.00
27111101	ANTÓNIO JOSÉ DIAS COSTA PEREIRA	1,500.00	0.00	1,500.00		20,500.00	38,000.00		17,500.00
A transportar		908,082.41	946,528.36	164,291.12	202,737.07	9,810,528.82	10,175,061.14	307,529.22	672,061.54

Licenciado a Marques de Costa & Co, Lda./Software Sage Portugal

EMPRAMETAL-FAB.PROD.MET.UNIP.Lª

Balancete Geral - Financeira

Mensal e Acumulado

Data do CTE: 31.12.2017 (Moeda: Euro)

Mês: Dezembro de 2017

Pág. 16

Conta	Descrição	MÊS				ACUMULADO			
		Mov. Débito	Mov. Crédito	Saldo Débito	Saldo Crédito	Mov. Débito	Mov. Crédito	Saldo Débito	Saldo Crédito
Transporte		908.082,41	946.528,36	164.291,12	282.737,07	9.810.528,82	10.175.061,14	307.529,22	872.081,54
272	DEVEDORES E CREDITORES POR ACRES	38.875,11	42.948,04		4.272,93	38.875,11	81.623,15		42.948,04
2722	Credores por acréscimos de gastos	38.875,11	42.948,04		4.272,93	38.875,11	81.623,15		42.948,04
27222	Remunerações a liquidar	38.875,11	42.948,04		4.272,93	38.875,11	81.623,15		42.948,04
274	SUBSCRITORES DE CAPITAL	0,00	0,00			0,00	24.884,90		24.884,90
2745	SUBSIDIOS PARA INVESTIMENTO	0,00	0,00			0,00	24.884,90		24.884,90
276	OUTROS DEVEDORES E CREDITORES	0,00	69,27		69,27	3.399,81	3.469,08		69,27
2768	DEVEDORES E CREDITORES DIVERSOS	0,00	69,27		69,27	3.399,81	3.469,08		69,27
2788003	ADVOGADOS JOÃO PORTUGAL	0,00	0,00			325,00	325,00		
278899	PAGAMENTO COM CARTÃO	0,00	69,27		69,27	3.074,81	3.144,08		69,27
Total da Classe 2		451.316,90	561.300,08	94.785,55	204.768,71	5.597.428,80	6.117.538,01	219.832,54	740.063,75
31	COMPRAS	43.600,53	844,88	42.955,67		708.515,32	8.107,22	700.408,10	
311	MERCADORIAS	0,00	0,00			0,00	0,00		
3112	MERCADO COMUNITARIO	0,00	0,00			0,00	0,00		
31123	Taxa Normal	0,00	0,00			0,00	0,00		
312	Matérias-primas, subprod., e consumo	43.600,53	0,00	43.600,53		708.515,32	0,00	708.515,32	
3121	MATÉRIAS PRIMAS	43.227,64	0,00	43.227,64		702.457,91	0,00	702.457,91	
31211	MERCADO NACIONAL	40.538,39	0,00	40.538,39		693.544,80	0,00	693.544,80	
312113	Compra Matérias Primas-Tx.Normal	40.538,39	0,00	40.538,39		693.544,80	0,00	693.544,80	
31212	MERCADO COMUNITARIO	2.689,25	0,00	2.689,25		8.913,11	0,00	8.913,11	
312123	Taxa Normal	2.689,25	0,00	2.689,25		8.913,11	0,00	8.913,11	
A transportar		589.965,16	689.545,67	207.518,76	207.079,27	10.595.061,65	10.285.138,27	1.009.887,13	740.063,75

Licenciado a Marques da Costa & Co, Lda/Software Sage Portugal

EMPRAMETAL-FAB.PROD.MET.UNIP.L^{da}

Balancete Geral - Financeira

Mensal e Acumulado

Data do C.T.B. 31.12.2017 (Moeda: Euro)

Mês: Dezembro de 2017

Pág. 16

Conta	Descrição	MÊS				ACUMULADO			
		Mov. Débito	Mov. Crédito	Saldo Débito	Saldo Crédito	Mov. Débito	Mov. Crédito	Saldo Débito	Saldo Crédito
Transporte		989,965.16	989,545.87	207,518.76	207,079.27	10,555,061.65	10,285,138.27	1,009,987.13	740,063.73
3122	MATERIAS SUBSIDIARIAS	0.00	0.00			1,516.11	0.00	1,516.11	
31221	MERCADO NACIONAL	0.00	0.00			1,516.11	0.00	1,516.11	
312213	Compra Mat.Subsidiárias-Tx.Normal	0.00	0.00			1,516.11	0.00	1,516.11	
3124	EMBALAGENS DE CONSUMO	372.89	0.00	372.89		4,541.30	0.00	4,541.30	
31241	MERCADO NACIONAL	372.89	0.00	372.89		4,506.50	0.00	4,506.50	
312413	Compra Emb. de consumo-Tx.Normal	372.89	0.00	372.89		4,506.50	0.00	4,506.50	
31243	OUTROS MERCADOS	0.00	0.00			34.80	0.00	34.80	
312433	Taxa Normal	0.00	0.00			34.80	0.00	34.80	
317	DEVOLUÇÃO DE COMPRAS	0.00	644.66		644.66	0.00	8,107.22		8,107.22
3176	DEV.COMPRAS - MAT.PRIMAS,SUB,CON	0.00	644.66		644.66	0.00	8,107.22		8,107.22
31761	MERCADO NACIONAL	0.00	644.66		644.66	0.00	8,107.22		8,107.22
317613	Dev.Comp.-M.Prime,Sub,Cons.-Tx.Norm	0.00	644.66		644.66	0.00	8,107.22		8,107.22
33	MATÉRIAS-PRIMAS, SUBSID. E CONSUM	0.00	0.00			57,070.11	0.00	57,070.11	
331	Matérias-primas	0.00	0.00			57,070.11	0.00	57,070.11	
34	PRODUTOS ACABADOS E INTERMEDIOS	0.00	0.00			100,027.57	0.00	100,027.57	
341	Existência Final	0.00	0.00			100,027.57	0.00	100,027.57	
35	SUBPRODUT.,DESPERD.,RESÍDUOS,REI	0.00	0.00			4,063.05	0.00	4,063.05	
351	Subprodutos	0.00	0.00			4,063.05	0.00	4,063.05	
38	RECL.REGUL.INVENT.ACTIVOS BIOLÓGI	0.00	112,847.08		112,847.08	0.00	112,847.08		112,847.08
A transportar		989,358.05	989,190.33	207,891.65	207,723.93	10,722,279.79	10,293,245.49	1,177,205.27	748,170.97

Licenciado a Marques do Costa & Co, Lda,Software Siga Portugal

EMPRAMETAL-FAB.PROD.MET.UNIP.Lª

Balancete Geral - Financeira

Mensal e Acumulado

Data da CTE: 31.12.2017 (Moeda: Euro)

Mês: Dezembro de 2017

Pág. 17

Conta	Descrição	MÊS				ACUMULADO			
		Mov. Débito	Mov. Crédito	Saldo Débito	Saldo Crédito	Mov. Débito	Mov. Crédito	Saldo Débito	Saldo Crédito
Transporte		990,359.05	990,190.33	207,891.85	207,723.93	10,722,279.79	10,293,245.49	1,177,205.27	746,170.97
383	Matérias-primas,subsid.e consumo	0.00	112,847.08		112,847.08	0.00	112,847.08		112,847.08
3835	Sobras	0.00	112,847.08		112,847.08	0.00	112,847.08		112,847.08
Total da Classe 3		43,600.53	113,491.74	43,600.53	113,491.74	869,676.05	120,954.30	869,676.05	120,954.30
41	INVESTIMENTOS FINANCEIROS	24.89	0.00	24.89		5,130.60	0.00	5,130.60	
414	INVESTIMENTOS NOUTRAS EMPRESAS	0.00	0.00			4,930.00	0.00	4,930.00	
4141	PARTICIPAÇÕES DE CAPITAL	0.00	0.00			4,930.00	0.00	4,930.00	
414101	Outras empresas	0.00	0.00			4,930.00	0.00	4,930.00	
415	OUTROS INVESTIMENTOS FINANCEIRO	24.89	0.00	24.89		200.60	0.00	200.60	
4157	FC	24.89	0.00	24.89		200.60	0.00	200.60	
43	ACTIVOS FIXOS TANGÍVEIS	30,143.52	172,493.20		142,256.68	1,471,829.75	746,025.39	725,804.36	
432	EDIFÍCIOS E OUTRAS CONSTRUÇÕES	0.00	0.00			134,913.03	0.00	134,913.03	
433	EQUIPAMENTO BÁSICO	30,143.52	0.00	30,143.52		1,250,220.64	0.00	1,250,220.64	
4331	Com IVA dedutível	30,143.52	0.00	30,143.52		1,250,220.64	0.00	1,250,220.64	
433101	Máquina Cont. 6139	0.00	0.00			15,318.08	0.00	15,318.08	
433102	Outros	138.00	0.00	138.00		21,047.13	0.00	21,047.13	
433103	Equipamento Diverso Cont. 6648	0.00	0.00			110,000.00	0.00	110,000.00	
433104	Equipamento Cont.6657	0.00	0.00			2,799.00	0.00	2,799.00	
433105	Torno Waier Conder n°4884 Usado	0.00	0.00			1,000.00	0.00	1,000.00	
433106	CPU - P/Maq Index CNC (3.0002)	0.00	0.00			4,080.00	0.00	4,080.00	
A transportar		990,520.94	1,103,837.41	208,054.54	320,571.01	11,016,567.63	10,406,092.57	1,471,480.11	881,018.85

Licenciado a Marques da Costa & Ca, Lda./Software Sngs Portugal

EMPRAMETAL-FAB.PROD.MET.UNIP.L³

Balancete Geral - Financeira

Mensal e Acumulado

Data de CTE: 31.12.2017 (Moeda: Euro)

Mês: Dezembro de 2017

Pág. 18

Conta	Descrição	MÊS				ACUMULADO			
		Mov. Débito	Mov. Crédito	Saldo Débito	Saldo Crédito	Mov. Débito	Mov. Crédito	Saldo Débito	Saldo Crédito
Transporte		990,520.94	1,103,037.41	208,054.54	320,571.01	11,016,567.83	10,406,092.57	1,471,483.11	861,018.05
433107	Compressor Usado(Finanças)	0.00	0.00			2,320.00	0.00	2,320.00	
433108	Máquina Inverter	0.00	0.00			785.90	0.00	785.90	
433109	Saca Baldor	0.00	0.00			174.15	0.00	174.15	
433110	Máquina Decolleteage	0.00	0.00			68,975.00	0.00	68,975.00	
433111	TORNO USADO	0.00	0.00			3,735.00	0.00	3,735.00	
433112	Conl 993 IVA dedutível	0.00	0.00			87,000.00	0.00	87,000.00	
433113	EMPLHADOR KOMATSU	0.00	0.00			1,500.00	0.00	1,500.00	
433114	Máquina	0.00	0.00			77,929.01	0.00	77,929.01	
433115	EMPLHADOR KOMATSU	0.00	0.00			2,150.00	0.00	2,150.00	
433116	Máquina de Afilar Ferramentas	0.00	0.00			1,000.00	0.00	1,000.00	
433117	Molde	0.00	0.00			14,558.13	0.00	14,558.13	
433118	Ferramenta Estancar superia Lampada	0.00	0.00			1,685.00	0.00	1,685.00	
433119	Torno Automatico "TRALUB TB 28"	0.00	0.00			10,000.00	0.00	10,000.00	
433120	Máquina Torno	0.00	0.00			35,075.44	0.00	35,075.44	
433121	Jones & Shipman 1300 Universal	0.00	0.00			9,190.77	0.00	9,190.77	
433122	Citren M32	0.00	0.00			83,027.82	0.00	83,027.82	
433123	Mazak Impulse 300H	0.00	0.00			10,000.00	0.00	10,000.00	
433125	2 STAR CNC	0.00	0.00			80,454.34	0.00	80,454.34	
433126	Afiador Ferramenta "Jones Chipman"	0.00	0.00			5,000.00	0.00	5,000.00	
433127	REPARAÇÃO DE CAMINHO PAVILHÃO	0.00	0.00			3,228.86	0.00	3,228.86	
433128	STAR 2013	0.00	0.00			64,733.72	0.00	64,733.72	
433129	Fresadora Universal "Dekol FP1"	0.00	0.00			6,500.00	0.00	6,500.00	
433130	Prrensa Hidráulica LBM MB100	0.00	0.00			1,750.00	0.00	1,750.00	
A transportar		990,520.94	1,103,037.41	208,054.54	320,571.01	11,567,350.67	10,406,092.57	2,022,276.35	861,018.05

Licenciado a: Marques de Costa & Co., Lda./Software Sage Portugal

EMPRAMETAL-FAB.PROD.MET.UNIP.L^{da}

Balancete Geral - Financeira

Mensal e Acumulado

Data do CTE: 31.12.2017 (Moeda: Euro)

Mês: Dezembro de 2017

Pág. 18

Conta	Descrição	MÊS				ACUMULADO			
		Mov. Débito	Mov. Crédito	Saldo Débito	Saldo Crédito	Mov. Débito	Mov. Crédito	Saldo Débito	Saldo Crédito
Transporte		990,520.84	1,103,037.41	208,054.54	320,571.01	11,567,330.57	10,406,092.57	2,022,278.35	881,018.05
433131	Máq. BILHER RM 50 Cortar formar e r	0.00	0.00			11,500.00	0.00	11,500.00	
433132	FERRAMENTA	0.00	0.00			17,138.00	0.00	17,138.00	
433133	Maquina Controladora de Qualidade	0.00	0.00			21,810.00	0.00	21,810.00	
433135	Maquinas	0.00	0.00			13,828.68	0.00	13,828.68	
433136	Maquinas diversas	0.00	0.00			16,339.59	0.00	16,339.59	
433137	Máquinas diversas	0.00	0.00			3,100.00	0.00	3,100.00	
433138	Vibradores	0.00	0.00			1,280.00	0.00	1,280.00	
433139	Maquinas de RDA/O	0.00	0.00			88,200.00	0.00	88,200.00	
433140	Grande Reparação	0.00	0.00			8,382.59	0.00	8,382.59	
433141	STAR SA 16 c/w	0.00	0.00			32,000.00	0.00	32,000.00	
433142	STAR SR-32J SERIAL Nº 072043(2011)	0.00	0.00			77,535.15	0.00	77,535.15	
433143	SIATEMA MECANICO	0.00	0.00			3,875.00	0.00	3,875.00	
433144	STAR SV 32 Swiss CNC SERIE 223	7,798.16	0.00	7,798.16		124,860.73	0.00	124,860.73	
433145	STAR SR-20 R	0.00	0.00			40,000.00	0.00	40,000.00	
433146	STAR SV 32/SWISS/TYPE CNC SERIE 216	18,723.07	0.00	18,723.07		75,899.15	0.00	75,899.15	
433147	BENTLEY M125 PRENÇA MECANICA	3,483.28	0.00	3,483.28		11,343.28	0.00	11,343.28	
434	EQUIPAMENTO DE TRANSPORTE	0.00	0.00			43,752.27	0.00	43,752.27	
4341	Com IVA dedutível	0.00	0.00			8,500.00	0.00	8,500.00	
434101	86-BE-78 cont 38888	0.00	0.00			8,500.00	0.00	8,500.00	
4342	Com IVA não dedutível	0.00	0.00			35,252.27	0.00	35,252.27	
434201	93-FF-47	0.00	0.00			24,491.84	0.00	24,491.84	
434204	RENAULT MEGANE COUPE 1.5 DCI	0.00	0.00			10,760.43	0.00	10,760.43	
435	EQUIPAMENTO ADMINISTRATIVO	0.00	252.84		252.84	40,210.75	252.84	39,957.91	
A transportar		1,020,526.46	1,103,037.41	238,060.06	320,571.01	12,156,286.33	10,406,092.57	2,611,221.81	881,018.05

Licenciado a: Marques da Costa & Ca, Lda./Software Sige Portugal

EMPRAMETAL-FAB.PROD.MET.UNIP.L^{DA}

Balancete Geral - Financeira

Mensal e Acumulado

Data da CTS: 31.12.2017 (Moeda: Euro)

Mês: Dezembro de 2017

Pág. 20

Conta	Descrição	MÊS				ACUMULADO			
		Mov. Débito	Mov. Crédito	Saldo Débito	Saldo Crédito	Mov. Débito	Mov. Crédito	Saldo Débito	Saldo Crédito
Transporte		1,020,526.46	1,103,037.41	238,080.08	329,571.01	12,156,296.33	10,406,092.57	2,611,221.81	881,018.05
4351	Com IVA dedutível	0.00	252.84		252.84	40,210.75	252.84	39,957.91	
437	OUTROS ACTIVOS FIXOS TANGÍVEIS	0.00	0.00			2,733.08	0.00	2,733.08	
4371	FERRAMENTAS E UTENSÍLIOS	0.00	0.00			1,513.49	0.00	1,513.49	
43711	Ferramentas	0.00	0.00			1,513.49	0.00	1,513.49	
4379	OUTRAS IMOBILIZAÇÕES CORPÓREAS	0.00	0.00			1,219.57	0.00	1,219.57	
43791	Com IVA dedutível	0.00	0.00			1,219.57	0.00	1,219.57	
438	DEPRECIACÕES ACUMULADAS	0.00	172,150.38		172,150.38	0.00	745,772.55		745,772.55
4382	Edifícios e outras construções	0.00	5,458.02		5,458.02	0.00	22,421.21		22,421.21
4383	Equipamento básico	0.00	154,815.31		154,815.31	0.00	660,350.60		660,350.60
4384	Equipamento de transporte	0.00	2,765.16		2,765.16	0.00	38,825.00		38,825.00
4385	Equipamentos administrativos	0.00	8,810.58		8,810.58	0.00	21,399.38		21,399.38
4386	Equipamentos biológicos	0.00	232.98		232.98	0.00	349.47		349.47
4387	Outros activos fixos tangíveis	0.00	67.33		67.33	0.00	2,426.69		2,426.69
43871	Ferramentas e utensílios	0.00	67.33		67.33	0.00	1,951.65		1,951.65
43879	Outras imobilizações corpóreas	0.00	0.00			0.00	475.04		475.04
45	INVESTIMENTOS EM CURSO	4,131.50	0.00	4,131.50		70,498.89	0.00	70,498.89	
451	Investimentos financeiros em curso	4,131.50	0.00	4,131.50		70,498.89	0.00	70,498.89	
45102	OBRAS NO PAVILHÃO	4,131.50	0.00	4,131.50		35,582.22	0.00	35,582.22	
451021	PAVILHÃO NOVO	4,131.50	0.00	4,131.50		35,582.22	0.00	35,582.22	
45103	30% MÁQUINA VENTURA	0.00	0.00			34,816.77	0.00	34,816.77	
A transportar		1,024,657.96	1,275,440.81	242,191.56	492,974.21	12,289,738.13	11,152,117.96	2,724,411.77	1,606,790.60

Licenciado a: Marques da Costa & Ca. Lda./Software Sage Portugal

EMPRAMETAL-FAB.PROD.MET.UNIP.Lª

Balancete Geral - Financeira

Mensal e Acumulado

Data da CTE: 31.12.2017 (Moeda: Euro)		Mês: Dezembro de 2017				Pág. 21			
Conta	Descrição	MÊS				ACUMULADO			
		Mov. Débito	Mov. Crédito	Saldo Débito	Saldo Crédito	Mov. Débito	Mov. Crédito	Saldo Débito	Saldo Crédito
Transporte		1,024,057.96	1,275,440.01	242,191.56	492,974.21	12,269,739.13	11,152,117.95	2,724,111.77	1,806,760.60
	Total da Classe 4	34,269.91	172,403.20	34,269.91	172,403.20	1,547,459.34	746,025.39	1,547,208.50	745,772.55
51	CAPITAL	0.00	0.00			0.00	5,112.68		5,112.68
511	Capital Social	0.00	0.00			0.00	5,112.68		5,112.68
53	OUTROS INSTRUMENTOS CAPITAL PRÓ	0.00	0.00			0.00	135,500.00		135,500.00
531	PRESTAÇÕES SUPLEMENTARES	0.00	0.00			0.00	135,500.00		135,500.00
55	RESERVAS	0.00	0.00			0.00	20,548.28		20,548.28
552	Outras Reservas	0.00	0.00			0.00	20,548.28		20,548.28
5524	RESERVAS LIVRES	0.00	0.00			0.00	20,548.28		20,548.28
56	RESULTADOS TRANSITADOS	0.00	0.00			19,775.78	382,778.14		343,002.36
5601	Exercício de 2002	0.00	0.00			2,043.53	0.00	2,043.53	
5602	Exercício de 2003	0.00	0.00			17,732.25	0.00	17,732.25	
5603	EXERCÍCIO DE 2004	0.00	0.00			0.00	19,340.51		19,340.51
5604	Exercício de 2005	0.00	0.00			0.00	15,721.56		15,721.56
5605	Exercício de 2006	0.00	0.00			0.00	15,318.15		15,318.15
5606	Exercício de 2007	0.00	0.00			0.00	18,221.88		18,221.88
5607	Exercício de 2008	0.00	0.00			0.00	112,182.86		112,182.86
5608	Exercício de 2009	0.00	0.00			0.00	30,832.90		30,832.90
5609	EXERCÍCIO DE 2010	0.00	0.00			0.00	38,269.24		38,269.24
A transportar		1,024,057.96	1,275,440.01	242,191.56	492,974.21	12,269,514.51	11,561,162.02	2,744,167.55	2,015,834.68

Licenciado a: Marques de Costa & Ca, Lda./Software Sage Portugal

EMPRAMETAL-FAB.PROD.MET.UNIP.L^{da}

Balancete Geral - Financeira

Mensal e Acumulado

Data do CTB: 31.12.2017 (Moeda: Euro)

Mês: Dezembro de 2017

Pág. 22

Conta	Descrição	MÊS				ACUMULADO			
		Mov. Débito	Mov. Crédito	Saldo Débito	Saldo Crédito	Mov. Débito	Mov. Crédito	Saldo Débito	Saldo Crédito
Transporte		1,024,857.88	1,275,440.61	242,191.56	492,974.21	12,289,514.91	11,581,162.02	2,744,187.55	2,015,834.86
5610	Exercício de 2011	0.00	0.00			0.00	37,422.50		37,422.50
5611	Exercício de 2012	0.00	0.00			0.00	30,031.64		30,031.64
5612	Exercício de 2013	0.00	0.00			0.00	26,557.86		26,557.86
5613	Exercício de 2014	0.00	0.00			0.00	4,538.31		4,538.31
5614	Exercício de 2015	0.00	0.00			0.00	16,342.73		16,342.73
Total da Classe 5		0.00	0.00	0.00	0.00	18,775.78	523,837.10	19,775.78	523,837.10
62	FORNECIMENTOS E SERVIÇOS EXTERNA	36,310.12	3,218.16	33,091.96		475,707.09	4,858.84	470,748.75	
621	SUBCONTRATOS	11,818.84	890.73	10,828.11		150,287.78	890.73	149,397.03	
6211	FORNecedores NACIONAIS	11,818.84	890.73	10,828.11		150,287.78	890.73	149,397.03	
62111	Com IVA dedutível - Taxa Normal	11,626.14	890.73	10,735.41		149,848.09	890.73	148,957.36	
62113	JOAQUIM JOSE SILVA FERREIRA	189.70	0.00	189.70		439.67	0.00	439.67	
622	SERVIÇOS ESPECIALIZADOS	6,265.33	151.43	6,113.90		123,163.35	964.76	122,198.59	
6221	TRABALHOS ESPECIALIZADOS	2,023.62	0.00	2,023.62		13,415.60	0.00	13,415.60	
62211	Com IVA dedutível - Taxa Normal	2,023.62	0.00	2,023.62		13,290.90	0.00	13,290.90	
6221101	Marques da Costa	690.00	0.00	690.00		4,140.00	0.00	4,140.00	
6221102	Calibração	282.00	0.00	282.00		282.00	0.00	282.00	
6221104	F3M	0.00	0.00			3,990.00	0.00	3,990.00	
6221106	Rafique Ussemane Doulo	0.00	0.00			784.00	0.00	784.00	
622110602	RAFIQUE 184979960	0.00	0.00			784.00	0.00	784.00	
6221107	SGS - International Certification S	1,051.62	0.00	1,051.62		1,051.62	0.00	1,051.62	
A transportar		1,038,500.42	1,276,331.34	255,143.29	492,974.21	12,450,050.29	11,676,945.79	2,903,632.20	2,130,727.70

Licenciado a Marques da Costa & Co, Lda./Software Sage Portugal

EMPRAMETAL-FAB.PROD.MET.UNIP.L.ª

Balancete Geral - Financeira

Mensal e Acumulado

Data do C.T.B. 31.12.2017 (Moeda: Euro)

Mês: Dezembro de 2017

Pág. 23

Conta	Descrição	MÊS				ACUMULADO			
		Mov. Débito	Mov. Crédito	Saldo Débito	Saldo Crédito	Mov. Débito	Mov. Crédito	Saldo Débito	Saldo Crédito
Transporte		1,038,500.42	1,276,331.34	255,143.28	492,974.21	12,450,050.29	11,878,945.78	2,903,832.20	2,130,727.70
6221109	Contrato Primavera	0.00	0.00			484.78	0.00	484.78	
6221111	Projeto 2023	0.00	0.00			2,578.50	0.00	2,578.50	
62213	Outros	0.00	0.00			125.00	0.00	125.00	
6221301	SERGIO NOGUEIRA DIAS	0.00	0.00			125.00	0.00	125.00	
6222	PUBLICIDADE E PROPAGANDA	0.00	0.00			4,350.00	0.00	4,350.00	
62221	Com IVA dedutível - Taxa Normal	0.00	0.00			4,350.00	0.00	4,350.00	
6223	VIGILANCIA E SEGURANÇA	129.55	0.00	129.55		129.55	0.00	129.55	
62231	Com IVA dedutível - Taxa Normal	129.55	0.00	129.55		129.55	0.00	129.55	
6224	HONORARIOS	0.00	0.00			1,174.91	0.00	1,174.91	
62241	CUSTOS NORMAIS	0.00	0.00			1,174.91	0.00	1,174.91	
622411	Com IVA dedutível - Taxa Normal	0.00	0.00			994.91	0.00	994.91	
62241101	JOÃO PEDRO DE PORTUGAL DA SILVA	0.00	0.00			994.91	0.00	994.91	
622413	Isentos - Art.º 4.º CIVA	0.00	0.00			180.00	0.00	180.00	
6224131	JOAO PORTUGAL 210832347	0.00	0.00			180.00	0.00	180.00	
6225	COMISSOES	0.00	0.00			3,428.65	0.00	3,428.65	
62252	A NAO RESIDENTES-PESSOAS SINGUL/	0.00	0.00			38.00	0.00	38.00	
62253	A NAO RESIDENTES-PESSOAS COLECT	0.00	0.00			3,428.65	0.00	3,428.65	
6225301	VERHEYDEN WAMMANS	0.00	0.00			3,428.65	0.00	3,428.65	
6226	CONSERVAÇÃO E REPARAÇÕES	3,887.52	0.00	3,887.52		88,251.76	813.33	85,438.43	
62261	Conservação	3,887.52	0.00	3,887.52		88,251.76	813.33	85,438.43	
6226101	Conservação Geral	0.00	0.00			15,784.68	0.00	15,784.68	
6226102	Paulo Miguel T.Fem. 202163189	260.00	0.00	260.00		770.00	0.00	770.00	
6228103	Intracomunitário	2,171.30	0.00	2,171.30		32,972.51	654.54	32,317.97	
A transporte		1,041,061.27	1,276,331.34	257,704.14	492,974.21	12,511,877.17	11,877,800.33	2,965,004.54	2,130,727.70

Licenciado a Marques da Costa & Co, Lda./Software Sage Portugal

EMPRAMETAL-FAB.PROD.MET.UNIP.L^a

Balancete Geral - Financeira

Mensal e Acumulado

Data da CTB: 31.12.2017 (Moeda: Euro)

Mês: Dezembro de 2017

Pág. 24

Conta	Descrição	MÊS				ACUMULADO			
		Mov. Débito	Mov. Crédito	Saldo Débito	Saldo Crédito	Mov. Débito	Mov. Crédito	Saldo Débito	Saldo Crédito
Transporte		1,041,861.27	1,276,331.34	257,704.14	482,874.21	12,511,877.17	11,577,500.33	2,965,004.54	2,139,727.70
6226104	António Dias Faria 200218103	0.00	0.00			520.00	0.00	520.00	
6226106	Carlos Filipe Dias Faria 199990719	0.00	0.00			630.00	0.00	630.00	
622611	-Base tributável	1,556.22	0.00	1,556.22		45,564.27	158.78	45,405.48	
6227	SERVÇOS BANCARIOS	154.64	151.43	3.21		4,374.58	151.43	4,223.15	
62271	Com IVA dedutível - Taxa Normal	10.00	0.00	10.00		170.96	0.00	170.96	
62272	Isentos de IVA	0.00	0.00			150.22	0.00	150.22	
62273	Comissões	144.84	151.43		6.78	4,053.40	151.43	3,901.67	
623	MATERIAIS	3,738.66	46.19	3,692.47		54,860.63	636.55	54,224.08	
6231	FERRAMENTAS E UTENSÍLIOS DE DESC	2,290.27	0.00	2,290.27		50,835.70	580.36	50,345.34	
62311	Com IVA dedutível - Taxa Normal	2,290.27	0.00	2,290.27		50,835.70	580.36	50,345.34	
623111	Mercado Nacional	1,689.22	0.00	1,689.22		42,081.89	580.36	41,471.53	
623112	Mercado Intracomunitário	610.05	0.00	610.05		8,873.81	0.00	8,873.81	
6233	MATERIAL DE ESCRITÓRIO	371.54	46.19	325.35		2,055.38	46.19	2,009.20	
62331	Com IVA dedutível - Taxa Normal	371.54	46.19	325.35		2,020.39	46.19	1,974.20	
62334	Raquete 184979960	0.00	0.00			35.00	0.00	35.00	
6234	ARTIGOS PARA OFERTA	1,076.85	0.00	1,076.85		1,689.54	0.00	1,689.54	
62341	IVA NAO DEDUTIVEL	1,076.85	0.00	1,076.85		1,689.54	0.00	1,689.54	
623411	-Base tributável	150.56	0.00	150.56		202.17	0.00	202.17	
623412	-IVA nao dedutiv."artº 21º 1.d)CIVA	926.29	0.00	926.29		1,667.37	0.00	1,667.37	
624	ENERGIA E FLUIDOS	8,046.57	1,355.01	6,691.56		77,823.50	1,356.77	76,466.73	
6241	ELECTRICIDADE	3,793.04	0.00	3,793.04		38,757.17	0.00	38,757.17	
62414	Taxa normal	3,793.04	0.00	3,793.04		38,757.17	0.00	38,757.17	
6242	COMBUSTIVEIS	648.14	685.84		37.70	21,286.66	687.60	20,578.06	
A transportar		1,050,300.83	1,276,526.66	266,762.87	492,981.00	12,636,583.82	11,876,547.10	3,168,784.42	2,139,727.70

Licenciado a Marques da Costa & Cº, Lda./Software Sage Portugal

EMPRAMETAL-FAB.PROD.MET.UNIP.Lª

Balancete Geral - Financeira

Mensal e Acumulado

Data da CTB: 31.12.2017 (Moeda: Euro)

IAE: Dezembro de 2017

Pág. 25

Conta	Descrição	MÊS				ACUMULADO			
		Mov. Débito	Mov. Crédito	Saldo Débito	Saldo Crédito	Mov. Débito	Mov. Crédito	Saldo Débito	Saldo Crédito
Transporte		1,050,300.83	1,276,528.98	266,752.87	492,981.00	12,856,583.82	11,678,547.10	3,108,764.42	2,130,727.70
62421	SUJEIT. TRIBUT. AUTONOMA-artº.81º-ClRC	325.60	0.00	325.60		2,754.05	0.00	2,754.05	
624212	GASOLEO/GPL (100% não dedutível)	325.60	0.00	325.60		2,754.05	0.00	2,754.05	
6242121	-Base tributável	325.60	0.00	325.60		2,535.58	0.00	2,535.58	
6242122	-IVA não dedutível (50%)	0.00	0.00			218.47	0.00	218.47	
62422	NAO SUJEITOS A TRIBUTAÇÃO AUTON	322.54	0.00	322.54		4,357.89	0.00	4,357.89	
624222	GASOLEO/GPL (50% IVA dedutível)	322.54	0.00	322.54		4,357.89	0.00	4,357.89	
6242221	-Base Tributável	322.54	0.00	322.54		4,357.89	0.00	4,357.89	
62423	OUTROS FLUIDOS	0.00	685.84		685.84	14,154.72	687.80	13,467.12	
624231	IVA dedutível-Tax. Normal	0.00	685.84		685.84	13,835.55	687.80	13,147.95	
62423103	Outros	0.00	685.84		685.84	13,750.26	687.80	13,062.66	
62423104	GAS PROPANO	0.00	0.00			85.29	0.00	85.29	
624233	Outros	0.00	0.00			319.17	0.00	319.17	
6248	OUTROS	3,608.39	689.17	2,939.22		17,799.67	689.17	17,130.50	
62481	Com IVA dedutível - Taxa Normal	1,231.57	100.89	1,130.58		15,389.74	100.89	15,288.75	
62483	Outros	2,376.82	588.18	1,808.64		2,429.93	588.18	1,841.75	
625	DESLOCAÇÕES, ESTADAS E TRANSPOR	3,608.15	731.87	2,876.28		36,815.81	739.67	36,076.14	
6251	DESLOCAÇÕES E ESTADAS	666.80	0.00	666.80		7,843.78	0.00	7,843.78	
62511	GERENCIA	666.80	0.00	666.80		6,381.90	0.00	6,381.90	
625112	-IVA não dedutível-artº.21º-1-c)-CIVA	666.80	0.00	666.80		6,381.90	0.00	6,381.90	
62512	PESSOAL	0.00	0.00			1,461.88	0.00	1,461.88	
625122	-IVA não dedutível-artº.21º-1-c)-CIVA	0.00	0.00			1,461.88	0.00	1,461.88	
6253	TRANSPORTES DE MERCADORIAS	2,941.35	731.87	2,209.48		28,972.05	739.67	28,232.38	
62531	Com IVA dedutível - Taxa Normal	885.71	388.94	296.77		13,858.82	388.94	13,472.88	
A transportar		1,055,909.87	1,278,270.81	271,305.80	493,586.84	12,717,353.73	11,689,290.81	3,167,790.82	2,130,727.70

Licenciado a Matiques da Costa & Ca, Lda./Software Sngs Portugal

EMPRAMETAL-FAB.PROD.MET.UNIP.Lª

Balancete Geral - Financeira

Mensal e Acumulado

Data do GTB: 31.12.2017 (Moeda: Euro)

Mês: Dezembro de 2017

Pág. 25

Conta	Descrição	MÊS				ACUMULADO			
		Mov. Débito	Mov. Crédito	Saldo Débito	Saldo Crédito	Mov. Débito	Mov. Crédito	Saldo Débito	Saldo Crédito
Transporte		1,055,909.87	1,278,270.91	271,365.80	493,686.84	12,717,353.73	11,680,290.81	3,167,796.02	2,130,727.70
62532	Isentos-Exportação	2,255.84	344.93	1,810.71		15,112.23	352.73	14,759.50	
626	SERVIÇOS DIVERSOS	2,802.57	42.93	2,759.64		32,758.84	370.48	32,388.36	
6261	RENDAS E ALUGUERES	2,054.40	0.00	2,054.40		22,028.50	210.50	21,818.00	
62613	OUTRAS RENDAS	2,054.40	0.00	2,054.40		22,028.50	210.50	21,818.00	
626131	Com IVA dedutível - Taxa Normal	6.20	0.00	6.20		650.10	210.50	439.60	
6261311	Aluguer de Equipamento	6.20	0.00	6.20		18.80	0.00	18.80	
6261312	Aluguer Bateria Compensadora Grenke	0.00	0.00			831.50	210.50	421.00	
626133	Outras rendas isentas	2,048.20	0.00	2,048.20		21,378.40	0.00	21,378.40	
626133101	Aluguer de pavilhão ver contribuint	2,048.20	0.00	2,048.20		21,378.40	0.00	21,378.40	
6262	COMUNICAÇÃO	123.26	0.00	123.26		1,803.83	117.03	1,686.80	
62621	Com IVA dedutível - Taxa Reduzida	0.00	0.00			800.22	117.03	483.19	
626211	Telefone	0.00	0.00			800.22	117.03	483.19	
6262111	PT COMUNICAÇÕES	0.00	0.00			600.22	117.03	483.19	
62622	Com IVA dedutível - Taxa Normal	120.16	0.00	120.16		1,116.11	0.00	1,116.11	
62623	Selos/serv.CTT-Isentos artº9-CIVA	3.10	0.00	3.10		87.30	0.00	87.30	
6263	SEGUROS	282.21	42.93	249.28		6,551.02	42.93	6,508.09	
62631	Ramo Automóvel/Ligai.passag.==T.A.=	0.00	0.00			400.42	0.00	400.42	
62632	Ramo:Automóvel-Outras viaturas	0.00	0.00			989.50	0.00	989.50	
62634	DIVERSOS	65.79	23.03	42.76		792.57	23.03	769.54	
626342	FIDELIDADE CGD	65.79	23.03	42.76		792.57	23.03	769.54	
62635	Ramo: Acidentes e Doença	226.42	0.00	226.42		3,234.20	0.00	3,234.20	
626351	Acidentes	226.42	0.00	226.42		3,234.20	0.00	3,234.20	
6263512	Acidentes Pessoais	8.04	0.00	8.04		164.12	0.00	164.12	
A transportar		1,060,418.00	1,278,638.87	275,445.97	493,686.84	12,758,845.10	11,680,994.10	3,206,378.70	2,130,727.70

Licenciado a Mesquias da Costa & Co, Lda/Software Sage Portugal

EMPRAMETAL-FAB.PROD.MET.UNIP.L^A

Balancete Geral - Financeira

Mensal e Acumulado

Data da CTE: 31.12.2017 (Moeda: Euro)

Mês: Dezembro de 2017

Pág. 27

Conta	Descrição	MÊS				ACUMULADO			
		Mov. Débito	Mov. Crédito	Saldo Débito	Saldo Crédito	Mov. Débito	Mov. Crédito	Saldo Débito	Saldo Crédito
Transporte		1,060,418.00	1,278,838.87	275,445.87	493,686.84	12,756,645.10	11,540,994.10	3,208,376.70	2,130,727.70
6263513	Saúde	217.38	0.00	217.38		2,566.08	0.00	2,566.08	
6263514	SAÚDE MULTICARE GRUPO	0.00	0.00			504.00	0.00	504.00	
62636	Ramo: Equipamento Informática	0.00	19.90		19.90	39.80	19.90	19.90	
62637	Mult Riscos	0.00	0.00			1,084.13	0.00	1,084.13	
6265	CONTENCIOSO E NOTARIADO	0.00	0.00			490.81	0.00	490.81	
62651	CUSTOS NORMAIS	0.00	0.00			409.81	0.00	409.81	
626511	Com IVA dedutível - Taxa Normal	0.00	0.00			369.81	0.00	369.81	
62651101	CATARINA CORREIA 220361681	0.00	0.00			369.81	0.00	369.81	
626512	Excluído IVA-Notas/Tribut/Conservat	0.00	0.00			40.00	0.00	40.00	
62652	SUJEITOS A TRIBUTAÇÃO AUTÓNOMA	0.00	0.00			81.00	0.00	81.00	
626522	Excluído IVA-Notas/Tribut/Conservat	0.00	0.00			81.00	0.00	81.00	
6267	LIJEPEZA, HIGIENE E CONFORTO	0.00	0.00			175.40	0.00	175.40	
62671	Com IVA dedutível - Taxa Reduzida	0.00	0.00			14.84	0.00	14.84	
62672	Com IVA dedutível - Taxa Normal	0.00	0.00			112.56	0.00	112.56	
62673	Regime Isenção ou pequen.retailista	0.00	0.00			48.00	0.00	48.00	
6268	OUTROS SERVIÇOS	332.70	0.00	332.70		1,707.28	0.00	1,707.28	
62681	Com IVA dedutível - Taxa Normal	332.70	0.00	332.70		1,692.78	0.00	1,692.78	
626815	Outros	0.70	0.00	0.70		208.28	0.00	208.28	
626818	RESÍDUOS	332.00	0.00	332.00		1,484.50	0.00	1,484.50	
62682	Regime Isenção ou pequen.retailista	0.00	0.00			14.50	0.00	14.50	
626824	Contribuição áudio-visual	0.00	0.00			14.50	0.00	14.50	
63	GASTOS COM O PESSOAL	70,833.09	38,875.11	32,157.98		348,074.85	38,875.11	309,399.74	
A transportar		1,060,968.08	1,278,858.77	275,996.05	493,686.74	12,765,222.60	11,681,014.00	3,214,936.30	2,130,727.70

Licenciado a Marques da Costa & Ca, Lda./Software Sgo Portugal

EMPRAMETAL-FAB.PROD.MET.UNIP.L^{da}

Balancete Geral - Financeira

Mensal e Acumulado

Data de CTE: 31.12.2017 (Moeda: Euro)

Mês: Dezembro de 2017

Pág. 28

Conta	Descrição	MÊS				ACUMULADO			
		Mov. Débito	Mov. Crédito	Saldo Débito	Saldo Crédito	Mov. Débito	Mov. Crédito	Saldo Débito	Saldo Crédito
Transporte		1,060,908.08	1,278,858.77	275,998.05	493,668.74	12,765,222.60	11,881,014.00	3,214,936.30	2,130,727.70
631	REMUNERAÇÕES DOS ÓRGÃOS SOCIAIS	13,911.22	7,700.00	6,211.22		63,061.56	7,700.00	55,361.56	
6311	REMUNERAÇÕES	3,850.00	0.00	3,850.00		48,200.00	0.00	48,200.00	
6312	SUBSÍDIOS DE FÉRIAS	7,860.42	7,700.00	160.42		11,550.04	7,700.00	3,850.04	
6313	SUBSÍDIO DE NATAL	2,085.42	0.00	2,085.42		3,850.04	0.00	3,850.04	
6314	Sub. refeição	115.38	0.00	115.38		1,461.48	0.00	1,461.48	
632	REMUNERAÇÕES DO PESSOAL	44,251.07	23,913.88	20,337.19		214,737.15	23,913.88	190,823.27	
6321	VENCIMENTOS MENSUAIS	35,518.48	18,767.88	16,750.60		168,338.65	18,767.88	149,630.78	
632111	Vencimentos	11,943.14	0.00	11,943.14		117,595.38	0.00	117,595.38	
632121	Férias e sub. férias	22,199.24	18,767.88	3,431.36		31,804.23	18,767.88	13,036.35	
632131	Subsídio Natal	381.27	0.00	381.27		9,713.36	0.00	9,713.36	
63214	Subsídio refeição	994.83	0.00	994.83		9,285.69	0.00	9,285.69	
6322	OUTROS	8,732.59	5,146.00	3,586.59		40,338.49	5,146.00	41,102.49	
63221	Vencimentos	2,713.00	0.00	2,713.00		32,275.80	0.00	32,275.80	
632211	Vencimentos Outros	2,713.00	0.00	2,713.00		32,275.80	0.00	32,275.80	
63222	SUBSÍDIOS	5,833.78	5,146.00	687.78		11,188.06	5,146.00	6,042.06	
632221	SUB. FÉRIAS	5,507.38	5,146.00	361.38		8,312.03	5,146.00	3,166.03	
632222	Subsídio de Natal	326.38	0.00	326.38		2,876.03	0.00	2,876.03	
63223	SUBSÍDIO DE ALIMENTAÇÃO	185.83	0.00	185.83		2,874.63	0.00	2,874.63	
632231	Subsídio Alimentação	185.83	0.00	185.83		2,874.63	0.00	2,874.63	
635	ENCARGOS SOBRE REMUNERAÇÕES	12,531.55	7,061.23	5,470.32		58,449.28	7,061.23	51,388.05	
6351	TAXA SOCIAL ÚNICA	2,491.17	1,381.88	1,109.49		9,015.43	1,381.88	7,633.75	
6352	Produção	5,062.97	4,457.37	605.60		5,062.97	4,457.37	605.60	
6353	Outros	4,975.38	1,222.18	3,753.20		44,369.83	1,222.18	43,137.45	
A transportar		1,131,859.89	1,317,333.28	308,012.75	493,668.74	13,101,459.34	11,719,889.11	3,212,497.93	2,130,727.70

Licenciado a: Marques de Costa & Ca, Lda./Software Sage Portugal

EMPRAMETAL-FAB.PROD.MET.UNIP.L.ª

Balancete Geral - Financeira

Mensal e Acumulado

Data da CTE: 31.12.2017 (Moeda: Euro)

Mês: Dezembro de 2017

Pág. 28

Conta	Descrição	MÊS				ACUMULADO			
		Mov. Débito	Mov. Crédito	Saldo Débito	Saldo Crédito	Mov. Débito	Mov. Crédito	Saldo Débito	Saldo Crédito
Transporte		1,131,658.89	1,317,333.88	368,012.75	483,688.74	13,101,459.34	11,719,689.11	3,512,487.93	2,130,727.70
6357	Fundo compensação	2.03	0.00	2.03		11.25	0.00	11.25	
636	SEG. ACID. NO TRAB. E DOENC. PROF.	0.00	0.00			4,319.91	0.00	4,319.91	
6362	Seguros Acidentes de Trabalho	0.00	0.00			4,319.91	0.00	4,319.91	
637	CUSTOS DE ACCÃO SOCIAL	0.00	0.00			2,218.00	0.00	2,218.00	
63701	Cursos de Formação	0.00	0.00			1,593.00	0.00	1,593.00	
6372	Com IVA dedutível - Taxa Normal	0.00	0.00			628.00	0.00	628.00	
63721	CONTROLSAFE, LDA.	0.00	0.00			628.00	0.00	628.00	
638	Outros gastos com o pessoal	139.25	0.00	139.25		5,288.95	0.00	5,288.95	
63802	Despesas com pessoal	125.11	0.00	125.11		494.22	0.00	494.22	
63804	Equipamento de Trabalho	14.14	0.00	14.14		2,275.47	0.00	2,275.47	
6382	OUTROS CUSTOS DIVERSOS	0.00	0.00			280.81	0.00	280.81	
63822	Com IVA dedutível - Taxa Normal	0.00	0.00			280.81	0.00	280.81	
6384	FORMACAO PROFISSIONAL	0.00	0.00			1,795.00	0.00	1,795.00	
63842	Isenção de IVA (art.º 9.º-CIVA)	0.00	0.00			1,795.00	0.00	1,795.00	
6385	ALIMENTOS E BEBIDAS	0.00	0.00			443.45	0.00	443.45	
63851	Despesas de alimentação	0.00	0.00			443.45	0.00	443.45	
64	GASTOS DE DEPRECIACÃO E AMORTIZ.	172,150.36	0.00	172,150.36		172,150.36	0.00	172,150.36	
642	ACTIVOS FIXOS TANGÍVEIS	172,150.36	0.00	172,150.36		172,150.36	0.00	172,150.36	
6422	Edifícios e outras construções	5,459.02	0.00	5,459.02		5,459.02	0.00	5,459.02	
6423	Equipamento básico	154,890.36	0.00	154,890.36		154,890.36	0.00	154,890.36	
6424	EQUIPAMENTO DE TRANSPORTE	2,690.11	0.00	2,690.11		2,690.11	0.00	2,690.11	
64241	-Viaturas ligeiras,passageiros-T.A.==	2,690.11	0.00	2,690.11		2,690.11	0.00	2,690.11	
A transportar		1,294,840.68	1,317,333.88	471,183.52	493,688.74	13,276,336.94	11,719,689.11	3,687,375.53	2,130,727.70

Licenciado a: Marques de Costa & Ca, Lda./Software Sage Portugal

EMPRAMETAL-FAB.PROD.MET.UNIP.Lª

Balancete Geral - Financeira

Mensal e Acumulado

Data da CTB: 31.12.2017 (Moeda: Euro)

Mês: Dezembro de 2017

Pág. 38

Cota	Descrição	MÊS				ACUMULADO			
		Mov. Débito	Mov. Crédito	Saldo Débito	Saldo Crédito	Mov. Débito	Mov. Crédito	Saldo Débito	Saldo Crédito
Transporte		1,294,840.66	1,317,333.88	471,193.52	493,688.74	13,278,336.84	11,718,888.11	3,887,375.53	2,130,727.70
6426	Equipamento administrativo	9,043.54	0.00	9,043.54		9,043.54	0.00	9,043.54	
6428	Outras imobilizações corpóreas	67.33	0.00	67.33		67.33	0.00	67.33	
68	OUTROS GASTOS E PERDAS	660.71	0.00	660.71		6,348.19	0.00	6,348.19	
681	IMPOSTOS	57.12	0.00	57.12		850.26	0.00	850.26	
6812	IMPOSTOS INDIRECTOS	54.31	0.00	54.31		789.56	0.00	789.56	
68122	Imposto sob. o valor acrescentado	0.00	0.00			48.54	0.00	48.54	
68123	IMPOSTO DO SELO	54.31	0.00	54.31		326.89	0.00	326.89	
681231	IMPOSTO DO SELO - SUPORTADO	54.31	0.00	54.31		326.89	0.00	326.89	
68123102	Verba 8-TGIS-Contratos não espec	15.00	0.00	15.00		15.00	0.00	15.00	
68123117	Verba 17-TGIS-Operações financeiras	39.31	0.00	39.31		311.89	0.00	311.89	
68124	IUC	0.00	0.00			424.13	0.00	424.13	
681241	Não sujeito TA	0.00	0.00			84.00	0.00	84.00	
681242	Sujeito a TA	0.00	0.00			340.13	0.00	340.13	
6813	Taxes	2.81	0.00	2.81		50.70	0.00	50.70	
682	Descontos de pronto pagamento concedido	603.59	0.00	603.59		4,718.47	0.00	4,718.47	
6822	Sem regularização de IVA	603.59	0.00	603.59		4,718.47	0.00	4,718.47	
688	OUTROS	0.00	0.00			780.46	0.00	780.46	
6887	Dif. cambio desfav. (act. operacional)	0.00	0.00			585.77	0.00	585.77	
6888	OUTROS NÃO ESPECIFICADOS	0.00	0.00			184.69	0.00	184.69	
68883	MULTAS E PENALIDADES	0.00	0.00			184.69	0.00	184.69	
688831	NAO aceites como custo fiscal	0.00	0.00			184.69	0.00	184.69	
A transportar		1,304,612.24	1,317,333.88	480,965.10	493,688.74	13,291,797.00	11,719,688.11	3,702,835.59	2,130,727.70

Licenciado a Marques da Costa & Co, Lda/Software Sage Portugal

EMPRAMETAL-FAB.PROD.MET.UNIP.L^{da}

Balancete Geral - Financeiro

Mensal e Acumulado

Data da CTS: 31.12.2017 (Moeda: Euro)		Mês: Dezembro de 2017				Pág. 31			
Conta	Descrição	MÊS				ACUMULADO			
		Mov. Débito	Mov. Crédito	Saldo Débito	Saldo Crédito	Mov. Débito	Mov. Crédito	Saldo Débito	Saldo Crédito
Transporte		1,304,812.24	1,317,333.88	480,965.10	493,686.74	13,291,787.00	11,719,688.11	3,702,833.59	2,130,727.70
69	GANHOS E PERDAS DE FINANCIAMENTOS	362.08	0.00	362.08		3,642.48	0.00	3,642.48	
691	JUROS SUPORTADOS	362.08	0.00	362.08		3,642.48	0.00	3,642.48	
6911	Juros de financiamentos obtidos	267.75	0.00	267.75		2,258.77	0.00	2,258.77	
6915	JUROS DE MORA E COMPENSATORIOS	0.59	0.00	0.59		89.44	0.00	89.44	
69151	Juros de mora	0.59	0.00	0.59		89.44	0.00	89.44	
6918	OUTROS JUROS	93.74	0.00	93.74		1,283.27	0.00	1,283.27	
69181	SUJEITOS A TRIBUTAÇÃO AUTONOMA	0.00	0.00			1.87	0.00	1.87	
691812	Contratos "ALD"-IVA-Tx.Normal	0.00	0.00			1.87	0.00	1.87	
69182	JUROS DE FACTURAS	0.00	0.00			705.84	0.00	705.84	
69183	Juros Dep. Ordem	93.74	0.00	93.74		575.56	0.00	575.56	
Total da Classe 6		280,316.36	41,893.27	239,135.62	712.53	1,065,824.57	43,634.05	982,289.52	0.00
71	VENDAS	116,750.54	104,390.98	12,359.56		141,586.82	1,716,460.53		1,574,873.71
712	Produtos acabados e Intermediários	0.00	87,430.83		87,430.83	0.00	1,603,613.45		1,603,613.45
7121	MERCADO NACIONAL	0.00	77,692.99		77,692.99	0.00	1,270,896.33		1,270,896.33
71211	Sujeitos a IVA	0.00	77,692.99		77,692.99	0.00	1,270,896.33		1,270,896.33
712113	Taxa Normal	0.00	77,692.99		77,692.99	0.00	1,270,896.33		1,270,896.33
7122	MERCADO INTRACOMUNITÁRIO	0.00	16,267.42		16,267.42	0.00	320,706.72		320,706.72
71221	Isentas de IVA	0.00	16,267.42		16,267.42	0.00	320,706.72		320,706.72
7123	OUTROS MERCADOS	0.00	3,470.42		3,470.42	0.00	12,010.40		12,010.40
71231	Isentas de IVA	0.00	3,470.42		3,470.42	0.00	12,010.40		12,010.40
A Transporte:		1,304,874.32	1,414,784.71	481,327.18	591,117.57	13,295,438.48	13,323,302.56	3,706,478.07	3,734,341.15

Licenciado a Marques do Costa & Ca, Lda./Software Sogo Portugal

EMPRAMETAL-FAB.PROD.MET.UNIP.L^a

Balance's Geral - Financeira

Mensal e Acumulado

Data de CTS: 31.12.2017 (Moeda: Euro)

Mês: Dezembro de 2017

Pág. 32

Conta	Descrição	MÊS				ACUMULADO			
		Mov. Débito	Mov. Crédito	Saldo Débito	Saldo Crédito	Mov. Débito	Mov. Crédito	Saldo Débito	Saldo Crédito
Transporte		1,304,374.32	1,414,784.71	481,327.18	591,117.57	13,295,439.48	13,323,302.58	3,708,478.07	3,734,341.15
713	Subprodutos, desperdícios, resíduos	112,847.08	6,960.15	105,886.93		112,847.08	112,847.08		
7131(a desdobrar como 711)	112,847.08	6,960.15	105,886.93		112,847.08	112,847.08		
71315	Conta Isento Art. 13 CIVA lei 33	112,847.08	6,960.15	105,886.93		112,847.08	112,847.08		
717	DEVOLUÇÕES DE VENDAS	3,903.46	0.00	3,903.46		28,739.74	0.00	28,739.74	
7172	*PRODUTOS ACABADOS E INTERMÉDIO	3,903.46	0.00	3,903.46		28,739.74	0.00	28,739.74	
71721(a desdobrar como 7171)	3,903.46	0.00	3,903.46		9,917.55	0.00	9,917.55	
717213	Taxa Normal	3,903.46	0.00	3,903.46		9,917.55	0.00	9,917.55	
71722	MERCADO INTRACOMUNITÁRIO	0.00	0.00			11,111.77	0.00	11,111.77	
71723	OUTROS MERCADOS	0.00	0.00			7,710.42	0.00	7,710.42	
78	OUTROS RENDIMENTOS E GANHOS	8,000.00	8,000.00			29,812.23	30,776.38		884.15
782	Descontos pronto pagamento obtidos	0.00	0.00			61.51	11.35	50.16	
7822	Descontos concedidos	0.00	0.00			61.51	11.35	50.16	
788	OUTROS	8,000.00	8,000.00			29,850.72	30,765.03		914.31
7881	Comissões relativas a períodos ant.	0.00	0.00			0.00	174.60		174.60
7887	Dif.cambio favor.(act.operacional)	0.00	0.00			0.00	739.81		739.81
7888	Outros não especificados	8,000.00	8,000.00			29,850.72	29,850.72		
78881	OUT.PROVEITOS E GANHOS OPERACIO	8,000.00	8,000.00			29,850.72	29,850.72		
788812	IVA DEVIDO PELO ADQUIRENTE	8,000.00	8,000.00			29,850.72	29,850.72		
78881201	DEBITO	8,000.00	0.00	8,000.00		29,850.72	0.00	29,850.72	
78881202	CREDITO	0.00	8,000.00		8,000.00	0.00	29,850.72		29,850.72
79	JUROS DE DIVID. OUTROS REND. SIMIL.	0.00	0.00			0.00	12.51		12.51
A transportar		1,429,724.86	1,428,724.86	599,117.57	599,117.57	13,468,938.53	13,468,926.82	3,785,118.89	3,785,106.16

Licenciado a: Marques da Costa & Cª, Lda./Software Sage Portugal

EMPRAMETAL-FAB.PROD.MET.UNIP.L^{da}

Balancete Geral - Financeiro

Mensal e Acumulado

Data da CTR: 31.12.2017 (Moeda: Euro)

Mês: Dezembro de 2017

Pág. 33

Conta	Descrição	MÊS				ACUMULADO			
		Mov. Débito	Mov. Crédito	Saldo Débito	Saldo Crédito	Mov. Débito	Mov. Crédito	Saldo Débito	Saldo Crédito
Transporte		1,429,724.86	1,429,724.86	599,117.57	599,117.57	13,466,038.53	13,466,526.02	3,765,116.69	3,765,106.18
791	JUROS OBTIDOS	0.00	0.00			0.00	12.51		12.51
7911	De depósitos	0.00	0.00			0.00	12.51		12.51
Total da Classe 7		124,750.54	112,390.98	117,790.39	105,430.83	171,489.05	1,747,249.42	58,640.62	1,634,396.99
81	RESULTADO LÍQUIDO DO EXERCÍCIO	0.00	0.00			20,546.28	20,546.28		
818	Resultado Líquido	0.00	0.00			20,546.28	20,546.28		
Total da Classe 8		0.00	0.00	0.00	0.00	20,546.28	20,546.28	0.00	0.00
Total		1,429,724.86	1,429,724.86	599,117.57	599,117.57	13,487,484.81	13,487,484.81	3,765,116.69	3,765,116.69

Processo	Requerimentos	Elementos diversos	Ficheiros	Documentos
Regime:	Dec-Lei 136/2014			
Classificação:	1 - Licenciamento			
Ano:	2015	Número	818	Sub-Processo
0				
Tp. Pedido:	Licenciamento/Comunicação Prévia			
Tp. Construção:	Construção			
Tp. Utilização:	Indústria			
Inst. Planeam.:	Plano Diretor Municipal			
Classe Espaço:	Aglomerado Urbano			
Zona:				
Assunto:	818/URB/PROC/15 - URB - Urbanismo - Licenciamento - Obras de Edificação - Uso Geral - LUGAR DA IGREJA, RIBEIRO, BOUCINHA, PINGUELAS, LAMAS, CASALS			

Data de Entrada:

Procedimento:

Prazo exec. obra:

Referência:

Processo Digital:

Local da Obra

Freguesia:

Morada:

N.º:

Sítio ou Lugar:

Código Postal:

NIF

142427136

505847531

Nome

JOSÉ MARIA CARNEIRO DE OLIVEIRA

EMPRA-METAL - FABRICO PROD. METÁLICOS, UNIP., LDA

Morada

Rua Senhor do Bom Sucesso

RUA DA BOUÇA LONGA, PAV. 3 - RUIHE



DMGAP-DPCG - DIVISÃO FINANCEIRA

CERTIDÃO

Ana Raquel Miranda Lopes, Chefe de Divisão do Município de Braga

CERTIFICA, face aos elementos disponíveis no sistema Informático de faturação que a **empresa EMPRAMETAL - FABRICO DE PRODUTOS METÁLICOS, Unipessoal, Ld.ª** pessoa coletiva nº505 847 531, com sede na **Rua da Bouça Longa, Pavilhão nº 3, Ruíhe, 4705-584 BRAGA** tem a sua situação tributária regularizada não existindo de momento certidões de dívida relativa a este contribuinte.

Por ser verdade e por ter sido solicitada, emite-se a presente certidão em 27 de abril de 2018.

A CHEFE DE DIVISÃO,

(Raquel Miranda)

EMPRAMETAL – Fabrico de Produtos Metálicos, Unipessoal, Lda

ANÁLISE DA SITUAÇÃO ECONÓMICO-FINANCEIRA

(com base nos dados da IES de 2015 e de 2016)

A análise aos indicadores económicos da empresa, para avaliar a sua capacidade em gerar valor de forma a remunerar adequadamente todos quantos nela participam, nomeadamente os seus acionistas e trabalhadores, entre outros, temos a registar com base nos indicadores de 2015 e 2016, no que respeita à rentabilidade dos Capitais Próprios um crescimento de 20% e um crescimento de 18% na rentabilidade das Vendas.

Quanto aos indicadores financeiros, que procuram avaliar a capacidade da empresa em honrar atempadamente os seus compromissos financeiros para com terceiros, registamos, numa perspectiva de longo prazo, nos indicadores de estrutura financeira e solvabilidade que a autonomia financeira diminuiu 7% (devido em grande parte pelo aumento dos ativos fixos tangíveis em 17%) e que a solvabilidade diminuiu 12% (em grande parte devido ao aumento do passivo corrente em 20%).

A autonomia financeira da empresa reduziu de 47% para 43%, uma diminuição que se reflete num aumento da dependência da empresa em capitais alheios no financiamento dos seus ativos e consequente aumento dos respetivos encargos financeiros (juros de empréstimos obtidos). No entanto este valor é ainda considerado muito bom, principalmente quando comparado com a média nacional.

Avaliando a estrutura de financiamento da empresa, através da sua solvabilidade, verificamos que o peso dos capitais investidos pelos sócios ou acionistas é inferior ao total dos capitais alheios (provenientes de entidades externas). Assim, o capital próprio não garante a liquidação do passivo total da empresa, reduzindo ainda de 88% para 77% de 2015 para 2016, o que aumenta as dificuldades de garantir a liquidação do passivo através dos capitais próprios e a capacidade da empresa em fazer face às suas responsabilidades correntes.

Numa perspectiva de curto prazo, nos indicadores de liquidez, regista-se uma diminuição da liquidez geral de 92% para 81%, significando assim, um aumento das suas dificuldades em cumprir as suas responsabilidades a curto prazo; e um aumento do endividamento em 14% devido em grande parte pelo aumento dos financiamentos obtidos, que praticamente quadruplicaram o seu valor.

De 2015 para 2016 regista-se ainda que os ativos fixos tangíveis representam 56 % do total do ativo da empresa, e que o resultado líquido aumentou 20% de 2015.

A regra do equilíbrio financeiro mínimo, indica que a cobertura do ativo não corrente diminuiu de 93% para 82%. Devendo este ser no mínimo igual a 100% ou mesmo superior, verifica-se que de 2015 para 2016, este valor não só era inferior a 100% como ainda diminuiu 11 pontos percentuais. Isto demonstra que a empresa não tem os seus investimentos financiados por capitais estáveis (capitais próprios e passivo não corrente).

O Prazo médio de pagamento aumentou de 77 dias para 109 dias, um aumento de 41%, isto pode significar que a empresa tenha atrasado os seus pagamentos aos seus fornecedores por razões de falta de liquidez, ou um aumento do poder negocial da empresa para conseguir aumentar os prazos de pagamento aos seus fornecedores.

Por outro lado, o prazo médio de recebimento passou de 44 dias para 50 dias, um aumento de apenas 14%, podendo este indicador registar atrasos nos pagamentos dos clientes da empresa, ou uma negociação com estes nesse sentido.

Um aumento superior do prazo médio de pagamentos em relação ao prazo médio de recebimentos, permite ainda à empresa obter uma maior liquidez durante a sua atividade operacional.

É de registar ainda um aumento de 21% do EBITDA, nos resultados da empresa de 2015 para 2016.

Em suma, apesar de se evidenciarem algumas vulnerabilidades nas contas da empresa e na sua capacidade de endividamento e de a libertação de meios no final de cada exercício não ser muito elevada, a empresa apresenta alguns rácios positivos, no entanto, e em função do investimento a realizar deverá ser ponderado seu impacto nas contas da empresa e respetiva atividade, dependendo tal, da forma como a empresa pretenderá financiar o investimento previsto.

INDICADORES ECONÓMICOS

	2016	2015
Rentabilidade Cap. Próprios = $\frac{\text{Resultado Líquido}}{\text{Situação Líquida (Cap. Próprio)}}$	$\frac{20\,546,28 \text{ €}}{478\,661,32 \text{ €}}$	$\frac{16\,342,73 \text{ €}}{458\,115,04 \text{ €}}$
	4,3%	3,6%
Rendibilidade das Vendas = $\frac{\text{Resultados Operacionais}}{\text{Vendas e Prestações Serviços}}$	$\frac{29\,568,16 \text{ €}}{1\,277\,616,28 \text{ €}}$	$\frac{25\,723,24 \text{ €}}{1\,310\,972,03 \text{ €}}$
	2,3%	2,0%

INDICADORES DE EFICIÊNCIA

	2016	2015
Prazo Médio de Pagamentos = $\frac{\text{Saldo Fornecedores}}{\text{Compras com IVA}}$	$\frac{335\,400,88 \text{ €}}{1\,127\,691,56 \text{ €}}$	$\frac{270\,556,54 \text{ €}}{1\,285\,734,41 \text{ €}}$
	109 dias	77 dias
Prazo Médio de Recebimentos = $\frac{\text{Saldo Clientes}}{\text{Vendas (com IVA)}}$	$\frac{205\,153,09 \text{ €}}{1\,489\,225,43 \text{ €}}$	$\frac{185\,231,13 \text{ €}}{1\,538\,538,03 \text{ €}}$
	50 dias	44 dias

INDICADORES FINANCEIROS

	2016	2015
Liquidez Geral = $\frac{\text{Ativo Corrente}}{\text{Passivo Corrente}}$	$\frac{477\,683,15 \text{ €}}{588\,740,62 \text{ €}}$	$\frac{450\,306,47 \text{ €}}{489\,578,29 \text{ €}}$
	81%	92%
Autonomia Financeira = $\frac{\text{Capitais Próprios}}{\text{Ativo Líquido}}$	$\frac{478\,661,32 \text{ €}}{1\,100\,526,94 \text{ €}}$	$\frac{458\,115,04 \text{ €}}{980\,818,33 \text{ €}}$
	43%	47%
Solvabilidade = $\frac{\text{Capital Próprio}}{\text{Passivo Total}}$	$\frac{478\,661,32 \text{ €}}{621\,865,62 \text{ €}}$	$\frac{458\,115,04 \text{ €}}{522\,703,29 \text{ €}}$
	77%	88%
Endividamento = $\frac{\text{Passivo Total}}{\text{Capital Próprio}}$	$\frac{621\,865,62 \text{ €}}{478\,661,32 \text{ €}}$	$\frac{522\,703,29 \text{ €}}{458\,115,04 \text{ €}}$
	130%	114%
Cobertura dos Ativos Não Correntes = $\frac{\text{Cap. Próprio} + \text{Passivo Não Corrente}}{\text{Ativo Não Corrente}}$	$\frac{511\,786,32 \text{ €}}{622\,843,79 \text{ €}}$	$\frac{491\,240,04 \text{ €}}{530\,511,86 \text{ €}}$
	82%	93%

INDICADORES	2016	2015	VAR
Rentabilidade Cap. Próprios	4,29%	3,57%	20%
Rendibilidade das Vendas	2,31%	1,96%	18%
Liquidez Geral	81%	92%	-12%
Autonomia Financeira	43%	47%	-7%
Solvabilidade	77%	88%	-12%
Prazo Médio de Pagamentos	109 dias	77 dias	41%
Prazo Médio de recebimentos	50 dias	44 dias	14%
Endividamento	130%	114%	14%
Cobertura dos Ativos Não Correntes	82%	93%	-11%
Total do Passivo	621 865,62 €	522 703,29 €	19%
Passivo corrente	588 740,62 €	489 578,29 €	20%
Total do Ativo	1 100 526,94 €	980 818,33 €	12%
Ativo Fixos Tangíveis	56% do total do ativo	526 981,86 €	17%
Financiamentos obtidos	14% do total do passivo	90 000,00 €	300%
Resultado líquido do período	20 546,28 €	16 342,73 €	26%
EBITDA	101 497,95 €	83 600,82 €	21%